


ФЕДЕРАЛЬНОЕ ГОСУДАРСТВЕННОЕ АВТОНОМНОЕ ОБРАЗОВАТЕЛЬНОЕ УЧРЕЖДЕНИЕ ВЫСШЕГО ОБРАЗОВАНИЯ
**«БЕЛГОРОДСКИЙ ГОСУДАРСТВЕННЫЙ НАЦИОНАЛЬНЫЙ
ИССЛЕДОВАТЕЛЬСКИЙ УНИВЕРСИТЕТ»**
(Н И У « Б е л Г У »)

УТВЕРЖДАЮ
Заведующий кафедрой


_____ М.А. Сергиенко
06.09.2019

МЕТОДИЧЕСКИЕ РЕКОМЕНДАЦИИ
по подготовке и защите выпускных квалификационных работ

Направление подготовки
Магистерская программа

46.04.02 Документоведение и архивоведение
Документационное обеспечение управления
и кадровое делопроизводство

Автор (ы):

Декан историко-филологического факультета,
к.и.н., доцент Папков А.И.,

доцент кафедры российской истории и документоведения,
к.полит.н. Л.С. Половнева

должность, ученая степень, ученое звание, инициалы и фамилия

Одобрено и рекомендовано к утверждению на заседании кафедры
русской истории и документоведения

Протокол от 06.09.2019 № 1

СОДЕРЖАНИЕ

| | |
|--|----|
| Введение | 3 |
| 1. Организация подготовки выпускной квалификационной работы | 6 |
| 1.1. Требования к выпускной квалификационной работе | 6 |
| 1.2. Выбор и утверждение темы выпускной квалификационной работы | 7 |
| 1.3. Порядок подготовки выпускной квалификационной работы | 9 |
| 1.4. Структура и содержание выпускной квалификационной работы | 10 |
| 1.5. Заказ от организации на выпускную квалификационную работу | 22 |
| 1.6. Справка о внедрении результатов исследования | 22 |
| 2. Правила оформления выпускной квалификационной работы | 24 |
| 2.1. Общие положения | 24 |
| 2.2. Оформление иллюстративного материала и таблиц | 26 |
| 2.3. Оформление научно-справочного аппарата | 28 |
| 3. Порядок защиты выпускной квалификационной работы | 44 |
| 3.1. Обязанности магистранта..... | 44 |
| 3.2. Обязанности научного руководителя | 45 |
| 3.3. Обязанности кафедры | 46 |
| 3.4. Проведение защиты выпускной квалификационной работы | 47 |
| 3.5. Критерии оценки выпускной квалификационной работы..... | 48 |
| Заключение | 50 |
| Приложения | 51 |

ВВЕДЕНИЕ

Настоящие методические рекомендации предназначены для обеспечения качественного выполнения выпускных квалификационных работ магистрантами, обучающимися по направлению подготовки 46.04.02 Документоведение и архивоведение. Нормативный срок освоения основной образовательной программы подготовки магистранта при очной форме обучения составляет 2 года, а при заочной — 2,5 года.

Выпускник, освоивший программу магистратуры, в соответствии с видами профессиональной деятельности, на которые ориентирована программа магистратуры, готов решать следующие профессиональные задачи:

организационно-управленческая деятельность:

– создание и ведение системы управления документами и их архивного хранения в организации на базе новейших технологий;

– руководство службой документационного обеспечения управления и архивного хранения документов в государственных и негосударственных организациях;

– планирование, организация и совершенствование деятельности служб документационного обеспечения управления, архивов и служб архивного хранения документов организаций;

– разработка нормативных актов, устанавливающих принципы политики и регламентирующих стратегию в управлении документацией и архивном деле;

– разработка нормативных актов, регламентирующих процедуры и правила документирования, работы с документами и в том числе архивными документами;

– участие в формировании и сохранении Архивного фонда Российской Федерации как важнейшей части культурного наследия общества, его духовного опыта, истории российской государственности;

– организация работы по экспертизе ценности, обеспечению сохранности и учету документов;

– организация использования архивных документов в целях включения архивного наследия в систему информационных ресурсов общества, информационной среды современного мира в целом, а также трансляцию общественного и индивидуального опыта, зафиксированного в архивных документах, в целях углубления исторического, гуманитарного и естественнонаучного знания;

– организация составления и ведения справочно-поисковых средств к документам;

проектная деятельность:

– проектирование унифицированных форм документов;

– проектирование унифицированных систем документации;

– проектирование прикладных программ как составной части системы управления документами;

– проектирование, внедрение и ведение автоматизированного

документооборота;

- определение закономерностей документообразования, упорядочение состава видов и форм документов;
- проектирование рациональной системы документационного обеспечения управления и архивного хранения документов конкретной организации;
- разработка концепций архивного хранения документов в организации;
- проектирование автоматизированных архивных технологий;
- проектирование архива электронных документов;
- подготовка сметной документации на создание служб архивного хранения документов.

Магистрант должен иметь знания, практический опыт и владеть методами анализа, проектирования и организации документационного обслуживания учреждения, организации, предприятия (или структурного подразделения) любого уровня управления, любой отрасли и любой формы собственности.

Магистрант подготовлен к профессиональной работе в государственных органах субъектов Российской Федерации, в органах местного самоуправления, в государственных, общественных, кооперативных и коммерческих организациях, фирмах, предприятиях в службах документационного обеспечения управления на должностях, требующих высшего образования, в том числе в качестве специалистов и руководителей службы делопроизводства, архивной и кадровой служб. Вышеперечисленные требования необходимо учитывать при подготовке выпускной квалификационной работы и проведении ее защиты.

Государственная итоговая аттестация по направлению подготовки 46.04.02 Документоведение и архивоведение состоит из защиты выпускной квалификационной работы (магистерской диссертации).

Выполнение выпускной квалификационной работы является заключительным этапом обучения магистранта и имеет своей целью расширение, закрепление и систематизацию теоретических знаний, а также приобретение навыков практического применения этих знаний при выполнении следующих видов профессиональной деятельности: организационно-управленческая и проектная.

Требования к содержанию, объему и структуре выпускной квалификационной работы определяются законодательством и нормативными правовыми актами Российской Федерации, в частности Федеральным законом от 29.12.2012 № 273-ФЗ «Об образовании в Российской Федерации», Порядком организации и осуществления образовательной деятельности по образовательным программам высшего образования – программам бакалавриата, программам специалитета, программам магистратуры, утвержденным приказом Министерства образования и науки Российской Федерации от 05.04.2017 № 301, Порядком проведения государственной итоговой аттестации по образовательным программам высшего образования – программам бакалавриата, программам специалитета и программам магистратуры, утвержденным приказом Министерства образования и науки Российской Федерации от 29.06.2015

№ 636, приказом Минобрнауки России от 08.04.2015 № 375 «Об утверждении федерального государственного образовательного стандарта высшего образования по направлению подготовки 46.04.02 Документоведение и архивоведение (уровень магистратуры)», положением о государственной итоговой аттестации обучающихся по программам бакалавриата, специалитета и магистратуры (утв. протоколом ученого совета НИУ «БелГУ» от 25.02.2019 № 7), положением о научно-исследовательской работе магистранта (утв. протоколом ученого совета НИУ «БелГУ» от 29.04.2019 № 10), положением о выпускной квалификационной работе обучающихся по программам бакалавриата, специалитета, магистратуры (утв. ученым советом университета НИУ «БелГУ» 26.12.2016, протокол № 5), программой государственной итоговой аттестации магистра по направлению подготовки 46.04.02 Документоведение и архивоведение и методическими рекомендациями по выполнению, оформлению и защите выпускной квалификационной работы по направлению подготовки 46.04.02 Документоведение и архивоведение.

1. ОРГАНИЗАЦИЯ ПОДГОТОВКИ ВЫПУСКНОЙ КВАЛИФИКАЦИОННОЙ РАБОТЫ

1.1. Требования к выпускной квалификационной работе

Выпускная квалификационная работа по направлению подготовки 46.04.02 Документоведение и архивоведение выполняется в форме выпускной квалификационной работы магистранта как самостоятельное научное исследование; как работа прикладного характера, содержащая специальную модель и алгоритм решения; как работа методического характера, связанная с разработкой нормативно-методической документации, регламентирующей процессы делопроизводства и документооборота.

Оптимальный объем работы определяется спецификой ее тематики, и, как правило, должен быть в пределах 70–80 страниц стандартного машинописного текста (без приложений). Ее научный уровень должен отвечать образовательной программе, а содержание подтверждать соответствие уровня подготовки выпускника требованиям федерального государственного образовательного стандарта высшего образования по направлению подготовки 46.04.02 Документоведение и архивоведение.

Выпускная квалификационная работа отражает ход и результаты разработки выбранной темы и должна отвечать современному уровню развития документационного обеспечения управления, а ее тема — быть актуальной. Выпускной квалификационной работой может быть законченная или локальная оргпроектная разработка проблем информационно-документационного обеспечения управления, документообразования, развития документа, систем документации или истории делопроизводства.

Выполнение выпускной квалификационной работы по направлению подготовки 46.04.02 Документоведение и архивоведение включает следующие этапы:

- ознакомление с основными требованиями, предъявляемыми к выпускной квалификационной работе;
- выбор темы выпускной квалификационной работы;
- составление плана и согласование его с руководителем выпускной квалификационной работы;
- изучение нормативных документов;
- сбор и анализ практического материала, изучение организации работы с документами на предприятии;
- подготовка выпускной квалификационной работы к защите;
- защита выпускной квалификационной работы.

Цели выполнения выпускной квалификационной работы:

- 1) углубление теоретических знаний, полученных за годы обучения;
- 2) закрепление навыков научно-исследовательской работы, овладение

общими и частными документоведческими методиками;

3) представление видения автором практических профессиональных проблем и способности предложить их оптимальные решения;

4) демонстрация уровня овладения методикой исследования при решении разрабатываемых в выпускной квалификационной работе проблем и вопросов;

5) определение степени подготовленности магистранта к самостоятельной работе в условиях современного состояния документационного обеспечения управления.

В соответствии с поставленными целями магистрант в процессе выполнения выпускной квалификационной работы должен решить следующие задачи:

1) обосновать актуальность выбранной темы, ее ценность и значение;

2) изучить теоретические положения, нормативно-правовую базу, справочную и научную литературу по избранной теме;

3) изложить свою точку зрения по дискуссионным вопросам, относящимся к теме;

4) собрать необходимый фактический (статистический) материал для проведения конкретного анализа;

5) провести анализ собранных данных, используя соответствующие методы обработки и анализа информации;

6) сделать выводы и разработать рекомендации по повышению эффективности документационного обеспечения деятельности исследуемой организации (учреждения, предприятия);

7) оформить выпускную квалификационную работу в соответствии с нормативными требованиями.

1.2. Выбор и утверждение темы выпускной квалификационной работы

Выбор темы определяется интересами и склонностями магистранта к той или иной проблеме, потребностью развития и совершенствования управления, научной специализацией кафедры и ее преподавателей. При выборе темы выпускной квалификационной работы следует руководствоваться актуальностью проблемы, возможностью получения конкретных данных, наличием специальной научной литературы, практической значимостью темы для конкретной организации, что желательно подтвердить заказом на выполнение выпускной квалификационной работы.

Выпускная квалификационная работа является продолжением и логическим завершением исследований, начатых в курсовых работах и проектах и в период учебных и производственных практик, в том числе, преддипломной практики, нашедших отражение в отчетах по практикам. Магистрант может руководствоваться примерным перечнем тем выпускных квалификационных работ, имеющимся на кафедре российской истории и документоведения, предварительно проконсультировавшись с потенциальным научным

руководителем. Магистрант может предложить тему, не включенную в тематику кафедры, с учетом особенностей личной практической деятельности, своих научных интересов, специфики деятельности конкретной организации или своих должностных обязанностей. Магистрант, желающий выполнить выпускную квалификационную работу на тему, не предусмотренную примерной тематикой, должен обосновать свой выбор и согласовать тему с научным руководителем. Если одна и та же тема выбрана несколькими магистрантами, то кафедра оставляет ее только за теми магистрантами, которые свой выбор обосновали наиболее аргументировано. Остальным предлагается подобрать другую тему. Окончательно тема выпускной квалификационной работы определяется потенциальным научным руководителем.

Осуществление самостоятельного исследования по актуальной проблеме в рамках магистерской диссертации, включает:

- в 1 семестре – утверждение темы магистерской диссертации и индивидуального плана работы магистранта (приложение 1) над диссертацией с указанием основных мероприятий и сроков их реализации;

- постановку целей и задач, определение объекта и предмета диссертационного исследования;

- обоснование актуальности выбранной темы и характеристика современного состояния изучаемой проблемы;

- характеристику методологического аппарата, который предполагается использовать;

- подбор и изучение основных литературных источников, которые будут использованы в качестве теоретической базы исследования;

- во 2 семестре – подробный обзор литературы по теме диссертационного исследования, который основывается на актуальных научно-исследовательских публикациях и содержит анализ основных результатов и положений, полученных ведущими специалистами в области проводимого исследования, оценку их применимости в рамках диссертационного исследования, а также предполагаемый личный вклад автора в разработку темы. Основу обзора литературы должны составлять источники, раскрывающие теоретические аспекты изучаемого вопроса, в первую очередь научные монографии и статьи научных журналов;

- в 3 семестре (в 3—4 семестрах для заочной формы обучения) — сбор фактического материала, включая разработку методологии сбора данных, методов обработки результатов, оценку их достоверности и достаточности для завершения работы над диссертацией;

- в 4 семестре (в 5 семестре для заочной формы обучения) — подготовка и доработка окончательного текста магистерской диссертации.

После выбора темы необходимо подать на кафедру личное письменное заявление о закреплении темы выпускной квалификационной работы, которое пишется на имя заведующего кафедрой (приложение 2). На основании заявлений магистрантов в дальнейшем оформляется приказ ректора университета о закреплении тем выпускных квалификационных работ не позднее 2 месяцев до начала государственной итоговой аттестации. Следует иметь в виду, что

формулировка темы выпускной квалификационной работы (с указанием научного руководителя и консультантов по главам), утвержденная приказом ректора, изменению не подлежит.

1.3. Порядок подготовки выпускной квалификационной работы

Научный руководитель совместно с магистрантом составляет индивидуальный план работы магистранта и отчет о его выполнении (приложение 1) на каждый учебный год с учетом работы по семестрам, осуществляет текущий контроль его выполнения, проводит промежуточную аттестацию по НИР.

Индивидуальный план работы магистранта определяет тематику предстоящего исследования в соответствии с видом выбранной профессиональной деятельности, направлением и профилем подготовки, а так же содержит календарный план выполнения НИР, включающий сведения о выполняемых в семестре видах научно-исследовательской деятельности, формах отчетной документации и отметки о проведении запланированных мероприятий.

Индивидуальный план разрабатывается магистрантом совместно с научным руководителем, рассматривается на заседании выпускающей кафедры и утверждается заведующим кафедрой не позднее чем через 1 месяц после утверждения научного руководителя.

Календарный план выполнения НИР во 2, 3, 4 (5 — для заочной формы обучения) семестрах разрабатывается в предшествующем семестре и утверждается руководителем магистерской программы в конце соответствующего предшествующего семестра.

Магистранту следует периодически (по обоюдной договоренности, примерно раз в неделю) информировать научного руководителя о ходе подготовки выпускной квалификационной работы, консультироваться по вызывающим затруднения или сомнения вопросам, обязательно ставить руководителя в известность о возможных отклонениях от утвержденного графика выполнения работы. Невыполнение магистрантом указаний руководителя, уклонение от информации о ходе работы, неявка на консультации без уважительных причин дают руководителю основания для отказа от руководства данной выпускной квалификационной работой.

После оформления индивидуального плана начинается самостоятельная работа магистранта по выполнению выпускной квалификационной работы. Изучение темы следует начинать со знакомства с общей литературой (монографии и статьи), которая поможет выяснить степень ее изученности. В процессе работы над источниками и литературой рекомендуется делать выписки и заметки по фактам, событиям, относящимся к избранной теме, отмечать наличие собственной концепции автора научной публикации по исследуемому вопросу. Выписки целесообразно делать на одной стороне листа или карточки. В дальнейшем это облегчит группировку и обработку материалов. В каждой выписке следует приводить точное библиографическое описание источника

информации.

В процессе определения степени изученности темы и анализа источников выпускник составляет и согласовывает с руководителем предварительный план выпускной квалификационной работы. Окончательный вариант плана составляется после проработки основных источников и фиксируется в индивидуальном плане магистранта. Дальнейшее изменение плана допускается в исключительных случаях и возможно только с согласия научного руководителя.

По мере написания текста глав, введения и заключения выпускник представляет их научному руководителю и дорабатывает с учетом его замечаний. Магистранту следует иметь в виду, что научный руководитель не является ни соавтором, ни редактором выпускной квалификационной работы и поэтому не обязан исправлять все имеющиеся в выпускной квалификационной работе теоретические, методические, стилистические, грамматические и другие ошибки. Рекомендации и замечания научного руководителя магистрант должен воспринимать творчески. Он может учитывать их или отклонять по своему усмотрению, так как ответственность за правильную разработку и освещение темы, качество, содержание и оформление выпускной квалификационной работы полностью лежит на нем, а не на научном руководителе.

Законченная выпускная квалификационная работа с подписью автора за месяц до ее защиты представляется магистрантом научному руководителю на бумажном и электронном носителе для проверки и написания отзыва о работе. После просмотра и одобрения работы руководитель представляет ее, вместе со своим письменным отзывом, на рассмотрение кафедре, но не позднее, чем за 20 дней до защиты.

Оценка самостоятельности написания ВКР проводится уполномоченным представителем факультета, через информационную систему анализа текстов на наличие заимствований «Антиплагиат.Вуз» за 10 дней до защиты ВКР и оформляется в виде справки с подписью научного руководителя, который прилагается к ВКР. Пороговое значение оригинальности устанавливается решением выпускающей кафедры.

На основании указанных выше материалов кафедра решает вопрос о допуске магистранта к защите выпускной квалификационной работы.

Выпускные квалификационные работы магистрантов подлежат рецензированию лицами, не являющимися работниками НИУ «БелГУ».

1.4. Структура и содержание выпускной квалификационной работы

Структурные элементы выпускной квалификационной работы

Выпускная квалификационная работа — самостоятельная творческая научная работа магистранта. Обычно она состоит из текстовой части и графического материала, содержащих решение задач, определенных заданием на выполнение выпускной квалификационной работы.

Выпускная квалификационная работа должна содержать следующие структурные элементы:

- титульный лист;
- оглавление (т.к. текст работы делится на главы);
- введение;
- текст глав (основная часть выпускной квалификационной работы);
- заключение;
- библиографический список;
- приложения.

Содержание текстовой части выпускной квалификационной работы

Введение должно включать следующие элементы:

- обоснование актуальности выбранной темы;
- определение степени изученности темы;
- определение объекта и предмета исследования;
- постановка цели и конкретных задач;
- определение возможностей исследования темы — установление историко-информационной основы проведения исследования;
- определение системы методов исследования;
- определение научного и практического значения темы;
- обоснование структуры выпускной квалификационной работы.

Одним из основополагающих требований к выпускной квалификационной работе является **актуальность темы** исследования. Актуальность — важность, приоритетность рассматриваемой проблемы, тех или иных вопросов применительно к настоящему времени. Обоснование актуальности выбранной темы — это начальный этап выполнения выпускной квалификационной работы. Определение актуальности темы не должно быть многословным. Достаточно показать главное — суть проблемной ситуации¹ и то, какие важные последствия может принести разрешение данной научной проблемы² в настоящее время. Не следует путать актуальность и степень изученности темы. Тот факт, что та или иная тема является недостаточно изученной, еще не свидетельствует о том, что эта тема является актуальной и подлежит изучению в настоящее время. Иными словами, тема может быть неизученной и, одновременно, не являться актуальной. Задача магистранта — найти актуальную тему, а уже затем проанализировать степень ее изученности, т.к. если тема является актуальной, но уже изучена в достаточной степени, нет смысла проводить ее повторную разработку, равно как и нецелесообразно тратить время и силы на изучение тех вопросов, которые не интересуют общество в настоящее время.

¹ Проблемная ситуация — это реально существующее в действительности противоречие, способы решения которого в настоящее время еще не известны или не ясны.

² Научная проблема — это результат теоретического осмысления проблемной ситуации, выраженный в четких формулировках. Проблема формулируется в виде конкретных и ясных вопросов. Например: «причины утечки конфиденциальной информации за пределы фирмы или организации» или «организационные и организационно-технические меры обеспечения информационной безопасности фирмы».

При определении **степени изученности темы** производится характеристика научной литературы в хронологической последовательности издания работ или по проблемно-хронологическому принципу с учетом новых сведений для освещения данной темы, которые содержит каждая работа. При анализе литературы следует стремиться определить, что дает каждая работа для изучения поставленной проблемы, обратить внимание на какие источники опирается автор, дать общую оценку рассматриваемой монографии или статьи, отметить ее достоинства и недостатки. Не следует подменять критический анализ научной литературы ее перечислением.

Научная проблема может быть решена только в том случае, когда она распознана в каком-то определенном явлении или процессе, т.е. путем выделения объекта и предмета исследования.

Объект исследования — это совокупность явлений и процессов реальности, существенно отличных по своей внутренней природе, основным чертам, законам функционирования и развития от других объектов этой реальности. Объект может быть много предметен и рассматриваться различными научными дисциплинами с различных позиций. Например, документная информация является объектом изучения документоведения, информатики, архивоведения и целого ряда других научных дисциплин. Объект исследования в конкретной выпускной квалификационной работе может быть сформулирован, например, следующим образом: «система документационного обеспечения управления образовательных учреждений», «документационное обеспечение деятельности промышленных предприятий», «кадровое делопроизводство в коммерческих организациях» и пр.

Предмет исследования включает в себя те стороны и свойства объекта, которые в наиболее полном виде выражают исследуемую проблему (скрывающееся в ней противоречие) и подлежат изучению. Предмет представляет собой концентрированное выражение взаимосвязи проблемы и объекта исследования. Предмет исследования — это центральный вопрос проблемы. В одной и той же проблемной ситуации, на одном и том же эмпирическом объекте могут выделяться различные аспекты проблемы, которые и будут являться разными предметами исследования. Например, проблемная ситуация состоит в том, что действующая в организации, например в средней общеобразовательной школе, система делопроизводства не обеспечивает эффективного управления учреждением. Объектом исследования в этом случае будет *система документационного обеспечения управления образовательных учреждений*. В качестве центральной части проблемы, т.е. предмета исследования, можно выбрать *делопроизводство в муниципальном образовательном учреждении*.

Содержание проблемы, особенности исследуемого объекта и предмета обуславливают стратегию исследования и его направленность, выражаемые в его целях и задачах.

Цель исследования — это планируемый результат, модель ожидаемого решения проблемы, которая может быть достигнута только с помощью проведения исследования. Целью исследования может быть получение конкретной информации о проблемной ситуации (ее детальное описание), сбор и анализ

статистических данных: например, описание видов документов, создаваемых в учреждении, выявление состава исполнителей и распределения работы между ними. В аналитическом исследовании целью может быть разработка диагноза, т.е. анализ причин формирования проблемной ситуации и разработка прогнозов ее возможного развития и т.п. В прикладном исследовании целью может являться формулировка рекомендаций по совершенствованию технологии делопроизводства или разработка конкретных делопроизводственных процедур, направленных на преодоление изучаемой проблемы. Если продолжить приводить в качестве примера исследование вышеуказанной школы, то цель исследования может быть сформулирована следующим образом: **«изучение организации делопроизводства в муниципальном образовательном учреждении «Октябрьская средняя общеобразовательная школа Белгородского района Белгородской области», а также определение основных направлений совершенствования делопроизводства».**

Задачи исследования представляют собой содержательную, методическую и организационную конкретизацию цели. Исследовательские задачи формулируются как конкретные целевые установки, определяющие основные направления и этапы решения поставленной проблемы. Например, если целью исследования является «анализ и оценка отношения работающих к нововведению в организации», то это потребует решение таких задач, как определение степени включения различных групп работников в ситуацию нововведения, отбор и анализ нормативных документов, в которых определяется степень участия различных должностных лиц в изучаемой ситуации и т.п.

Задачи формулируются обычно в виде перечислений (описать..., изучить..., установить..., выяснить..., доказать..., определить..., охарактеризовать..., проанализировать..., выявить... и т.д.). Определение задач следует производить как можно тщательнее, поскольку их решение должно составить основное содержание глав выпускной квалификационной работы. Ниже приведен пример формулировки задач выпускной квалификационной работы (следует помнить, что в каждом конкретном случае магистрант должен сам сформулировать задачи, исходя из объекта, предмета и цели исследования):

«Для достижения поставленной цели, необходимо решить следующие задачи:

- **охарактеризовать учреждение;**
- **определить место должностного лица, ответственного за ведение делопроизводства, в структуре школы;**
- **охарактеризовать управленческие документы школы;**
- **изучить организацию работы с управленческой документацией в школе;**
- **определить основные направления совершенствования делопроизводства в муниципальном образовательном учреждении «Октябрьская средняя общеобразовательная школа Белгородского района Белгородской области».**

Как правило, большинство выпускных квалификационных работ носят прикладной характер и имеют существенное практическое значение, которое заключается в возможности использования полученных результатов для

улучшения документационного обеспечения управления как конкретного объекта оргпроектирования, так и других, схожих организаций. Теоретические исследовательские работы, также имеют большое значение, но их значение определяется, как научное значение и связано с появлением новых возможностей изучения тех или иных вопросов, с проверкой уже известных положений на новом фактическом материале или с обобщением результатов работы других исследователей.

В зависимости от темы и структуры выпускной квалификационной работы во введении может приводиться **анализ источников** по теме (данный анализ также может быть вынесен в первую главу работы — такой вариант может использоваться в работах теоретического характера). При анализе источников необходимо:

- определить, к какому виду относится изучаемый источник (источники): законодательные акты, нормативные акты, нормативно-методические и нормативно-технические документы, организационные документы (в тексте работы характеристики источников должны приводиться с учетом иерархии нормативных правовых актов³);

- сделать заключение об их значимости, полноте информации, освещенных в них положениях с учетом темы своей выпускной квалификационной работы;

- указать значение охарактеризованных источников для изучения конкретной темы.

Обзор источников по теме теоретической исследовательской работы предполагает сначала анализ опубликованных, а затем неопубликованных источников. Завершается источниковедческий анализ общим выводом о степени обеспеченности данной темы источниками и о том, позволяет ли источниковая база изучить поставленную проблему.

Очень важным этапом исследования является выбор **методов**, которые служат инструментом добывания фактического материала, его систематизации и анализа. Моделью подбора таких методов и методической основой выпускной квалификационной работы могут быть труды ведущих ученых на подобную или близкую тему. Вместе с тем магистрант должен самостоятельно обосновать применение тех или иных теоретических и эмпирических методов в своем исследовании. Чаще всего при выполнении оргпроектных разработок используются следующие основные методы исследования:

- изучение документов;
- наблюдение;
- фотография и самофотография рабочего дня;

³ Иерархия нормативных правовых актов (виды актов расположены в порядке убывания юридической силы): 1) Конституция Российской Федерации; 2) основы законодательства; 3) кодексы; 4) законы; 5) указы и распоряжения Президента Российской Федерации; 6) постановления и распоряжения Правительства Российской Федерации; 7) акты министерств и ведомств (ведомственные акты); 8) акты субъектов Российской Федерации; 9) акты органов местного самоуправления; 10) локальные нормативные правовые акты (акты организаций).

- хронометраж;
- опрос (интервьюирование);
- анкетирование;
- графический метод;
- статистический метод.

Описание процесса исследования в выпускной квалификационной работе является целесообразным, если она потребовала применение различных методик, техник и этапов исследовательской деятельности.

Практическая значимость определяется как возможность использования полученных в ходе исследования результатов в практической деятельности органов государственной власти, регионального управления, местного самоуправления, учреждений культуры, общего и профессионального образования и др. Автор самостоятельно определяет сферу применения и способы использования полученных результатов или материалов.

Апробация работы является результатом научно-исследовательской деятельности магистранта на протяжении освоения им образовательной программы высшего образования уровня магистратуры. Представление профессиональному сообществу предварительных результатов собственного исследования осуществляется в виде публикаций научных статей, выступлениях на конференциях, участии в конкурсах исследовательских работ.

Во введении должно содержаться краткое обоснование структуры выпускной квалификационной работы. Обоснование **структуры** — это не перечисление структурных элементов исследования (они достаточно хорошо выделены в содержании выпускной квалификационной работы). Магистрант должен уметь объяснить последовательность и значение каждого структурного элемента для раскрытия темы выпускной квалификационной работы и реализации ее цели и задач (см. рис. 1).

Объем введения, как правило, не должен превышать 10 % от общего объема текста выпускной квалификационной работы.

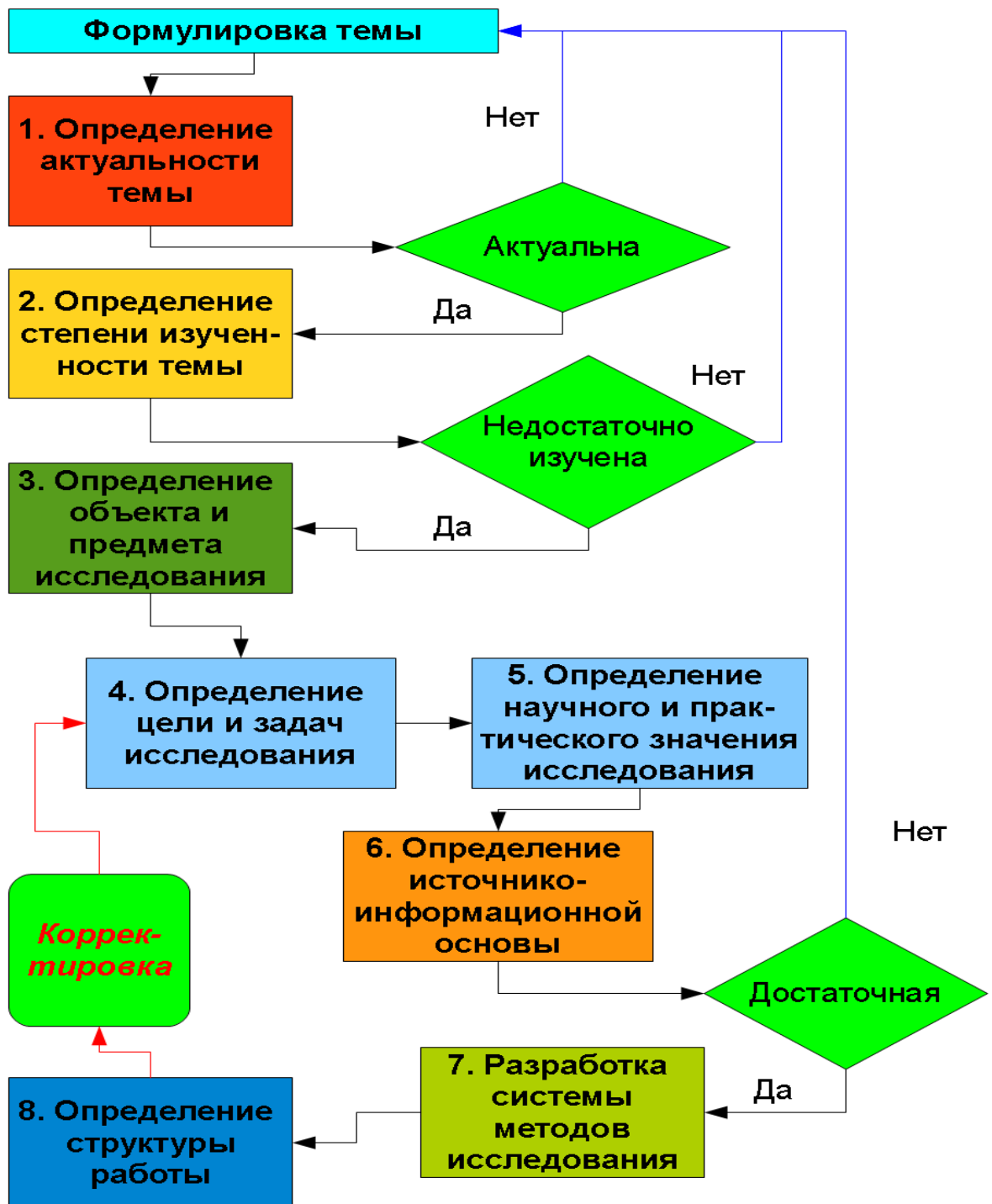


Рис. 1. Блок-схема определения темы выпускной квалификационной работы и составления введения

Содержание *основной части (текста глав)* выпускной квалификационной работы определяется ее темой и видом. Количество глав выпускной квалификационной работы также определяется ее темой. Каждый параграф должен раскрывать один из главных вопросов изучаемой темы. Главы нумеруются арабскими цифрами и делятся на параграфы, которые должны иметь заголовки. Параграфы нумеруются арабскими цифрами. Каждый параграф

завершается выводами, следующими из его текста. В целом содержание тестовой части должно соответствовать теме работы и раскрывать ее.

Выпускная квалификационная работа, как правило, включает:

1) характеристику учреждения (включая характеристику объекта исследования: историю, направления деятельности, организационную структуру, цели и функции, нормативно-правовую базу деятельности, задачи и функции службы документационного обеспечения управления);

2) анализ документационного обеспечения деятельности учреждения (нормативно-правовую базу документационного обеспечения управления изучаемого учреждения, видовой состав управленческих документов, организацию работы с документами, принятую технологию делопроизводства и архивного хранения документов);

3) предложения по оптимизации и рационализации документационного обеспечения управления учреждением.

В данном случае работа состоит из трех глав, содержание которых может выстраиваться следующим образом:

ГЛАВА 1. ХАРАКТЕРИСТИКА УЧРЕЖДЕНИЯ (ОРГАНИЗАЦИИ, ПРЕДПРИЯТИЯ)

В данной главе дается характеристика объекта исследования (учреждения, организации, предприятия), приводится официальное наименование организации (учреждения, предприятия), отмечается форма собственности, обобщаются сведения по истории организации, характеризуется основные направления ее деятельности, приводятся конкретные данные о количестве работников, анализируется организационно-штатная структура организации в целом и непосредственно службы делопроизводства (кадровой службы). Обязательно следует выявить и проанализировать документы, составляющие основу нормативно-правового регулирования деятельности изучаемой организации. В этой главе определяются задачи и функции службы ДОУ (кадровой службы).

ГЛАВА 2. ОРГАНИЗАЦИЯ РАБОТЫ С ДОКУМЕНТАМИ В УЧРЕЖДЕНИИ

В данной главе особое внимание следует обратить на регламентацию документационного обеспечения деятельности (деятельности кадровой службы) и на соответствие локальных нормативных правовых актов законодательным нормам, постановлениям Правительства РФ и соответствующих ведомств, а также методическим рекомендациям профильных учреждений.

В данной главе описывается видовой состав документов, особенности организации и технологии работы с документами, текущее и архивное хранение документов. На основе методики, обоснованной ранее, анализируется состояние проблемы в изучаемом учреждении. Материалами для анализа могут быть организационно-распорядительные и информационно-справочные документы, программы, годовые отчеты, статистическая отчетность и другая

служебная документация, изученная магистрантом во время прохождения учебной и производственной практик. Материалы, служащие базой для анализа, должны быть достаточно полными и достоверными, чтобы, опираясь на них, можно было бы проанализировать положение дел, выявить резервы и наметить пути их использования, а также устранить вскрытые недостатки в работе. Следует избегать ненужных сведений, отбирая только те, которые будут использованы в процессе работы.

Характер и объем собранного материала зависят от особенностей принятой методики исследования. Тем не менее, в целях обеспечения репрезентативности используемых данных, можно рекомендовать привлекать к анализу сведения как минимум за три последних года.

ГЛАВА 3. ОСНОВНЫЕ НАПРАВЛЕНИЯ СОВЕРШЕНСТВОВАНИЯ ДОКУМЕНТАЦИОННОГО ОБЕСПЕЧЕНИЯ УПРАВЛЕНИЯ

Опираясь на выводы по результатам анализа, обосновываются рекомендации и мероприятия по решению поставленной проблемы. В частности, намечаются пути использования вскрытых резервов, устранения недостатков в работе, направления совершенствования деятельности, планируются, обосновываются и принимаются решения, обеспечивающие реализацию поставленных целей и задач. Разработка рекомендаций предполагает, что на основании анализа, выявления недостатков и возможностей разрешения проблемы магистрант приводит достаточно полные и аргументированные предложения. Например, в соответствии со сформулированными предложениями по совершенствованию системы документационного обеспечения управления целесообразно внесение изменений в действующую систему ДОУ организации: в положения о ее структурных подразделениях; в должностные инструкции работников делопроизводственной, кадровой или архивной служб, разработать или переработать инструкции по делопроизводству, табель или альбом унифицированных форм документов. Предложения и рекомендации, в свою очередь, должны быть конкретными и экономически целесообразными. Выводы, сформулированные и обоснованные в третьей главе, как правило, определяют практическую значимость выпускной квалификационной работы. Поэтому следует стремиться довести предложения по совершенствованию организации документационного обеспечения управления, высказанные магистрантом, до уровня конкретных методик, рекомендаций, формулировок в локальных нормативных актах, до разработки конкретных форм документов. При этом в тексте главы могут предлагаться несколько вариантов решения проблемы. В этом случае, необходимо проанализировать каждый из вариантов, выбрать оптимальный, оценить как положительные результаты использования избранного варианта, так и отметить риски негативных последствий.

Высокую ценность имеют выпускные квалификационные работы, содержащие конкретные документы, разработанные автором для организации, являющейся объектом оргпроектирования. В таком случае тексты разработанных документов помещаются в приложение, а в тексте соответствующей главы (как правило — третья глава) приводится обоснование выбора тех или

иных конкретных норм, правил, принципов, сформулированных в разработанном документе. В зависимости от темы работы это могут быть:

- 1) положение о службе документационного обеспечения конкретной организации или положение о кадровой службе конкретной организации;**
- 2) должностные инструкции работников делопроизводственной службы конкретной организации или должностные инструкции работников кадровой службы конкретной организации;**
- 3) инструкция по делопроизводству (документационному обеспечению управления) конкретной организации или инструкция по кадровому делопроизводству конкретной организации;**
- 4) табель унифицированных форм документов, применяемых в конкретной организации;**
- 5) технологические (рабочие) инструкции пользователей автоматизированных систем;**
- 6) методические рекомендации;**
- 7) предложения по автоматизации делопроизводственных процессов (внедрению автоматизированных систем) и др.**

Конкретный набор разрабатываемых документов определяется магистрантом и научным руководителем исходя из потребностей организации, состояния делопроизводства и наличия ресурсов для разработки и внедрения указанных документов.

При определении порядка размещения в приложении и при определении порядка расположения параграфов соответствующей главы, необходимо учитывать логику разработки локальных нормативных актов, регулирующих вопросы документационного обеспечения управления. На первом месте рекомендуется помещать положение о подразделении, затем должностные инструкции работников соответствующего подразделения, далее следует инструкция по документационному обеспечению управления (делопроизводству), а затем иные документы (табель унифицированных форм документов, применяемых в организации, технологические инструкции, методические рекомендации и пр.). Следует обратить внимание, что качественно разработанная инструкция по документационному обеспечению управления (делопроизводству) должна иметь приложения, содержащие образцы бланков, образцы оформления отдельных видов документов, образцы регистрационно-контрольных форм, используемых для регистрации и учета документов, форму номенклатуры дел, описей постоянного и временного срока хранения (свыше 10 лет) и пр. (рис. 2).

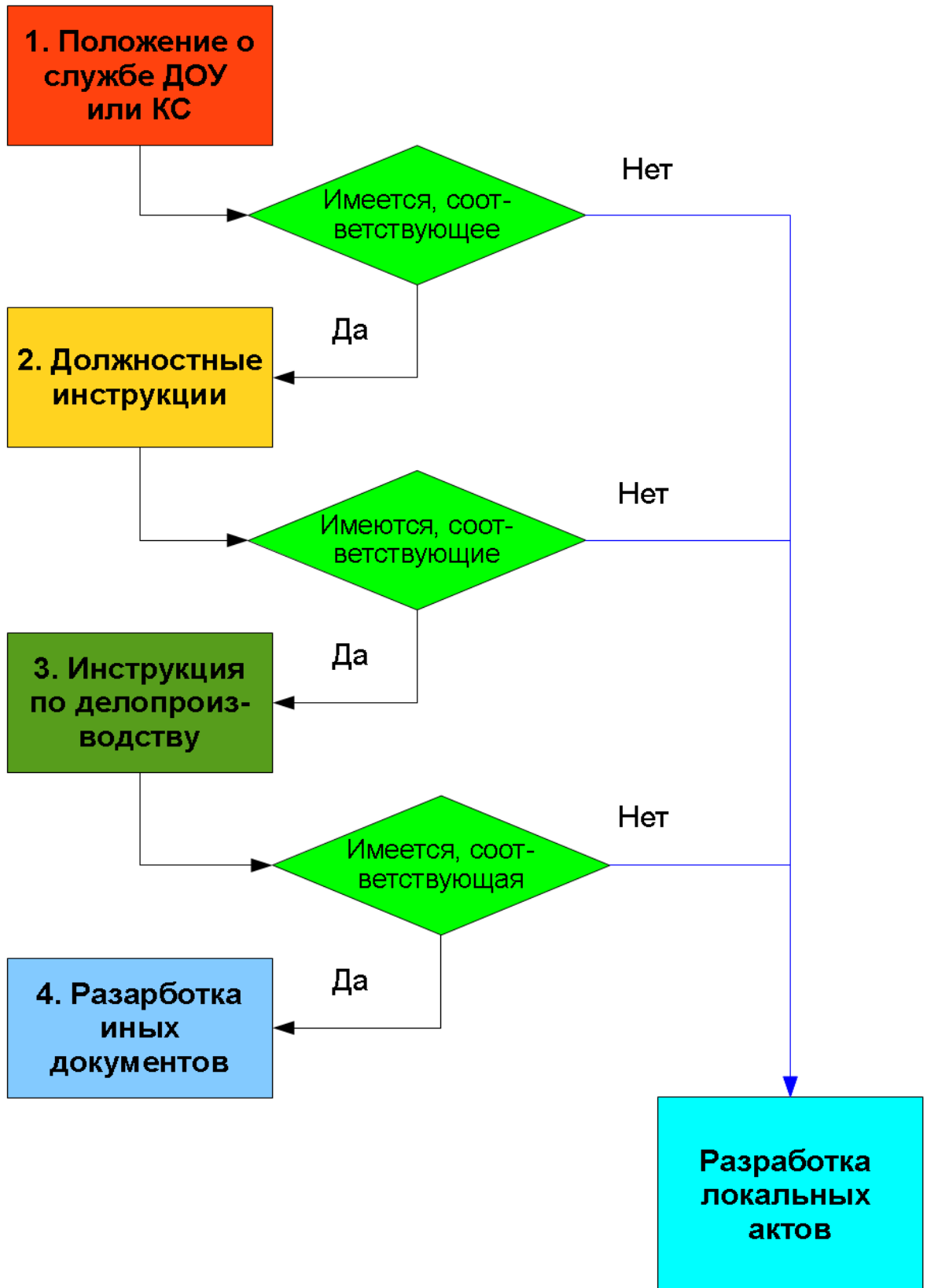


Рис. 2. Блок-схема последовательности разработки локальных актов

В *заклучении* магистрант должен подвести итоги изучения темы⁴, обоснованно изложить свои взгляды по главным вопросам, рассмотренным в работе. Здесь же могут быть указаны перспективы дальнейшей разработки темы. Заключение не должно содержать новых сведений, фактов, аргументов и т.п., не изложенных в тексте работы, его выводы должны логически вытекать из основного текста работы. В силу указанных обстоятельств в заключении не могут присутствовать библиографические ссылки. Заключение также не должно быть простым суммарным повторением выводов, сформулированных в главах выпускной квалификационной работы, оно представляет собой синтез результатов, полученных в результате исследовательской деятельности магистранта. Сущность заключения — последовательное изложение полученных выводов в их логической взаимосвязи, с учетом цели и задач работы, сформулированных во введении. Именно заключение демонстрирует способность автора четко мыслить и излагать материал. Фактически, именно заключение является основным объектом для обсуждения и оценки Государственной экзаменационной комиссией при защите выпускной квалификационной работы. Объем заключения, как правило, не должен превышать четырех страниц.

Библиографический список приводится после текстовой части выпускной квалификационной работы. В него включаются все источники и литература, которые были использованы при написании выпускной квалификационной работы. Список представляет собой существенную часть выпускной квалификационной работы. Он отражает самостоятельную творческую работу автора и позволяет судить о полноте охвата источников и литературы, об уровне проведенного исследования и о квалификации магистра, выполнившего работу.

В список обязательно включаются все работы и документы, приведенные в ссылках. Как правило, в него не включаются учебные и научно-популярные издания (их обычно не используют и на них не принято ссылаться в тексте исследования), за исключением учебных пособий, отражающих историю изучения темы.

Приложения помещаются в конце работы (если они необходимы). Приложения, как правило, представляют собой иллюстративные материалы, по своему объему неудобные для помещения в текст выпускной квалификационной работы. Это могут быть как разработанные автором документы, таблицы, схемы, графики, оперограммы и пр., так и документы, созданные в изучаемой организации и имеющие существенное значение для характеристики организации и делопроизводственных процессов. Приложения формируются автором выпускной квалификационной работы и служат для иллюстрации отдельных положений изучаемой темы (копии бланков документов, применяемых в организации, копии образцов документов) или являются практическим результатом проведенного исследования (новые формы документов, инструкции, правила и т.п.). При проведении защиты выпускной квалификационной работы на основе приложений могут изготавливаться раздаточный материал или

⁴ Подведение итогов не подразумевает оценку своей собственной работы, поэтому формулировки типа: «Таким образом, цель и задачи выпускной квалификационной работы выполнены полностью...» являются недопустимыми.

мультимедийная презентация. Можно отметить, что использование презентации является наиболее предпочтительной формой представления магистрантом результатов своей выпускной квалификационной работы государственной экзаменационной комиссии.

В том случае, когда приложения представляют собой документы, разработанные автором работы, листы, на которых они размещаются, имеют общую нумерацию с предшествующим текстом выпускной квалификационной работы. Если приложения представляют собой копии отдельных документов, действующих в организации, и имеющих собственную нумерацию страниц, допускается не проводить нумерацию страниц приложения. Данный принцип допускается также использовать в том случае, когда в приложении к выпускной квалификационной работе помещен документ, имеющий собственные приложения, например разработанная магистрантом в ходе выполнения оргпроектной разработки инструкция по делопроизводству конкретной организации с приложенными к ней формами документов.

1.5. Заказ от организации на выпускную квалификационную работу

Заказ на выпускную квалификационную работу оформляется на бланке организации с указанием ее точных реквизитов, подписями руководителя организации или его заместителя. Он содержит обязательное указание фамилии и инициалов автора выпускной квалификационной работы (или авторов, если работа выполняется коллективно), четко и правильно сформулированную тему, описание выходных результатов и планируемого внедрения их как в системе организации-заказчика работы, так и вне нее. По желанию заказчика может быть детализирован перечень решаемых задач, в том числе материалов для служебного использования (приложение 3).

Заведующий кафедрой оценивает актуальность и обоснованность предложенной тематики выпускных квалификационных работ; при необходимости ее корректирует. Особенно тщательно изучаются запросы на выполнение комплексных работ в плане последовательности и целесообразности отдельных направлений исследования. Утвержденные запросы становятся основой для формулировки тем выпускных квалификационных работ.

1.6. Справка о внедрении результатов исследования

В справке о внедрении результатов выполнения выпускной квалификационной работы приводится точная и полная формулировка темы с указанием автора (или коллектива авторов для комплексной выпускной квалификационной работы). Далее дается полный перечень вопросов, разработанных при непосредственном участии магистранта-выпускника. В справке о внедрении отражается использование полученных выпускником результатов в управлении, в методических разработках, в докладных и аналитических записках, при

обучении сотрудников, проведении конференций и семинаров на базе организации, в распространении передового опыта и в других формах. В справке также должна быть точно указана стадия внедрения, в которой находятся подготовленные по результатам выполнения выпускной квалификационной работы методические разработки, (*результаты внедрены, находятся в стадии внедрения, включены в нормативные и инструктивные материалы*).

В данной справке может найти отражение экономический и социальный эффект, полученный за счет внедрения представленных разработок, но без его детального расчета и обоснования. Достоверность информации в документе подтверждается подписью руководителя организации или руководителя структурного подразделения и заверяется оттиском печати организации (приложение 4).

2. ПРАВИЛА ОФОРМЛЕНИЯ ВЫПУСКНОЙ КВАЛИФИКАЦИОННОЙ РАБОТЫ

2.1. Общие положения

Техника оформления научных работ любого вида представляет особо важный элемент самостоятельного исследования. Ее знание позволяет магистранту добиться четкости каждой формулировки, не допустить грамматических и орфографических ошибок, строго выдержать правила цитирования и оформления ссылок, библиографического списка, титульного листа и плана работы. Техническое оформление выпускной квалификационной работы должно соответствовать стандартам оформления научных исследований

Выпускная квалификационная работа печатается на одной стороне стандартного листа белой бумаги формата А4 (210 x 297 мм), плотностью 80 г/дм³. Размер шрифта текста работы — 14 Times New Roman, обычный. Выравнивание текста — по ширине. Должна быть включена функция «Автоматическая расстановка переносов». Межстрочный интервал — 1,5. Страницы работы должны иметь поля: левое — 30 мм, верхнее — 20 мм, нижнее — 25 мм, правое — 15 мм. В этом случае на одной странице размещается 28—30 строк сплошного текста, а длина строки составляет 60—65 знаков, знаками считаются и пробелы между словами. Абзацный отступ должен быть одинаковым во всем тексте и составлять 1,25—1,27 см (устанавливается автоматически в настройках текстового редактора, в меню «Абзац», поле «Отступ»). Рекомендуемый объем работы — от 60 до 80 машинописных страниц (исключая приложения).

Выпускная квалификационная работа брошюруется в твердую обложку. Все страницы, включая иллюстрации и приложения, нумеруются арабскими цифрами по порядку от титульного листа до последней страницы без пропусков и повторений, кроме первых двух страниц (допускается исключение из этого правила для приложений, оговоренное выше). Титульный лист включаются в общую нумерацию, но номер страницы на них не ставится, проставление нумерации начинается цифрой «2» со страницы, на которой помещается оглавление. Порядковый номер страницы помещается в середине верхнего поля без кавычек, без знаков тире и без указания «Стр.» или «С.». Пример оформления титульного листа выпускной квалификационной работы см. в приложении 5.

Оглавление выпускной квалификационной работы помещается на отдельной странице, сразу после титульного листа. Слово **ОГЛАВЛЕНИЕ** печатается на отдельной строке прописными (заглавными) буквами, полужирным шрифтом. Оглавление должно содержать все заголовки,

имеющиеся в работе. В нем последовательно приводятся названия глав и параграфов, представляющих взаимную подчиненность заголовков и подзаголовков и раскрывающих логику и содержание исследования. Справа от названия глав и параграфов через многоточия указываются номера страниц, с которых они начинаются. В оглавлении также указываются библиографический список и приложения (без указания наименования и страниц каждого приложения). Номера страниц в оглавлении проставляются после белой перепечатки рукописи. Пример оформления оглавления см. в приложении 6.

В тексте работы каждая глава, введение, заключение, библиографический список и приложения должны начинаться с новой страницы и иметь заголовок. Заголовок, т.е. наименование главы, слова **ВВЕДЕНИЕ, ЗАКЛЮЧЕНИЕ, БИБЛИОГРАФИЧЕСКИЙ СПИСОК**, печатаются на отдельной строке прописными (заглавными) буквами, полужирным шрифтом. Наименования глав и параграфов должны соответствовать наименованиям, приведенным в оглавлении. Переносы слов в заголовках не допускаются. Наименование глав следует располагать посередине строки (выравнивание по центру), без абзацного отступа, печатать прописными буквами полужирным шрифтом без точки в конце. Названия параграфов следует указывать от левого поля (выравнивание по левому краю), без абзацного отступа и печатать с прописной буквы полужирным шрифтом без точки в конце. Названия параграфов отделяются от основного текста сверху и снизу двумя интервалами. Наименование **ПРИЛОЖЕНИЯ** печатается по центру отдельной страницы, на отдельной строке прописными (заглавными) буквами, полужирным шрифтом.

При оформлении текста работы не рекомендуется злоупотреблять возможностями текстового редактора. Не следует использовать большое количество различных шрифтов или применять шрифты различного размера. При использовании электронных таблиц (Excel, Calc) допускается их заполнение шрифтом Arial, 12. Для выделения отдельных текстовых фрагментов, но только в том случае, если это необходимо, можно использовать **полужирный шрифт**, *курсив* или **полужирный курсив**.

Сокращения в тексте, кроме общепринятых, как правило, не допускаются. В том случае, если необходимо использовать особую систему сокращения слов или наименований, то в конце работы, после заключения, помещают список сокращений.

После печати рукопись должна быть тщательно выверена автором, все опечатки и описки должны быть исправлены. Допускается вписывать в текст от руки черной тушью или гелевыми чернилами черного цвета отдельные слова, математические формулы, редко встречающиеся специальные знаки и буквы.

Для того чтобы технические требования считались выполненными, необходимо отшлифовать каждую фразу, добиться полного совпадения мысли

и ее словесного выражения, внимательно вычитать отпечатанный текст.

2.2. Оформление иллюстративного материала и таблиц

Графические материалы являются важной и в настоящее время практически неотъемлемой частью выпускной квалификационной работы. Использование иллюстраций и таблиц обуславливается темой исследования. В зависимости от объема и количества графического материала, он может располагаться непосредственно в тексте работы или выноситься в приложение. Последний вариант является более предпочтительным. В приложение следует помещать материалы, загромождающие основной текст и препятствующие его целостному восприятию. Рекомендуется выносить в приложения громоздкие таблицы и схемы, образцы учетных форм, классификаторы структурных подразделений, графики и маршруты движения документов. Если иллюстрации или таблицы вынесены в приложения, то они теряют свое видовое наименование (рис., таблица) и получают общее наименование «приложение». Каждое приложение начинают с новой страницы, нумеруют (в правом верхнем углу страницы помещают слово «Приложение», которое печатается с заглавной буквы, полужирным шрифтом, затем проставляется номер приложения, но без знака «№» и точка после номера приложения) и снабжают содержательным заголовком. Заголовок располагается ниже слова «приложение», печатается с заглавной буквы, полужирным шрифтом, с выравниванием по правому полю, без точки в конце. В тексте работы обязательно делается ссылка на номер приложения, но без знака «№» (приложение 1). Приложения отделяются от текста выпускной квалификационной работы страницей с заголовком **ПРИЛОЖЕНИЯ**, напечатанным по центру страницы прописными буквами, полужирным шрифтом.

Качество рисунков и схем должно быть высоким. Они могут выполняться на белой непрозрачной бумаге черной тушью, черными гелевыми чернилами или с применением печатающих и графических устройств вывода ЭВМ.

Таблицы и рисунки должны иметь названия (до 10 слов) и порядковую нумерацию. Названия оформляются полужирным шрифтом, размером 12, выравниваются по правому краю. Под всеми видами иллюстраций (графики, фотографии, схемы и т.п.), если они помещены в тексте, пишется общепринятое сокращение слова «рисунок» — Рис. и после одного пробела число (арабскими цифрами), обозначающее номер главы и через точку число (арабскими цифрами), обозначающее номер самого рисунка в пределах главы. Например: Рис. 1.4 — означает четвертый рисунок в первой главе. Если в работе приведена только одна иллюстрация, то ее не нумеруют и слово «Рис.» не пишут. При необходимости, иллюстрации могут иметь наименование и подрисуночный текст (пояснительные данные). В этом случае слово «Рис.», номер и наименование иллюстрации помещают ниже пояснительных данных.

В том случае, когда иллюстрация находится в тексте, ее размещают после первого упоминания или на следующей странице, если размер иллюстрации не позволяет ее поместить иначе. На каждую иллюстрацию должна быть ссылка в тексте, например: «как показано на рис. 1.4». При необходимости второй и последующей ссылок на иллюстрацию используют следующую конструкцию: (см. рис. 1.4). Пример оформления иллюстрации см. в приложении 7.

Порядковый номер таблицы и ее название проставляются над таблицей. Названия оформляются полужирным шрифтом, размером 12, выравниваются по правому краю. Слово «Таблица» с указанием номера этой таблицы пишется прописной буквы и без сокращений. Номер таблицы, оформляется аналогично номеру рисунка и состоит из номера главы и порядкового номера таблицы, разделенных точкой, например: *Таблица 2.3* (см. приложение 8). Если в работе приведена только одна таблица, то ее не нумеруют и слово «Таблица» не пишут. В каждой таблице следует указывать единицы измерения показателей, и период времени, к которому относятся данные.

Таблицы должны иметь четкую и рациональную структуру. При заполнении таблиц допускается использование шрифта размером 12. В этом случае все таблицы в работе должны быть оформлены с использованием этого шрифта. Все графы таблиц должны иметь заголовки, которые пишутся с прописной (заглавной) буквы без точек в конце. Графы таблицы также могут иметь подзаголовки. Подзаголовки пишутся со строчной буквы, если они составляют одно предложение с заголовком. Сокращение слов в таблице не допускается, за исключением общепринятых сокращений. Следует избегать сложных текстовых разъяснений в заголовках граф таблицы. Если это необходимо, то допускается введение символов (обозначений), которые объясняются в тексте работы. Графы таблицы допускается нумеровать для облегчения ссылок в тексте, а также при делении таблицы на части или при переносе части таблицы на следующую страницу. Цифры в графах таблицы должны проставляться по вертикали в строго арифметическом порядке, т.е. целые числа под целыми, десятые доли под десятymi и т.д.

В случае размещения таблицы в тексте, ее располагают после первого упоминания о ней, таким образом, чтобы читать ее можно было без поворота работы или с поворотом по часовой стрелке. На таблицы обязательно делаются ссылки в тексте. Например: «...результаты приведены в таблице 2.3» или «В таблице 2.3 приводятся данные о...» При повторной ссылке на таблицу используется конструкция (см. таблицу 2.3). Примечания и библиографические ссылки, касающиеся содержания таблиц, следует помещать непосредственно под таблицей.

Математические выражения (формулы) должны быть написаны аккуратно, четко и тщательно. Допускается вписывать формулы от руки черными гелевыми чернилами. Если формул более одной, то их нумеруют арабскими цифрами в пределах главы. Номер формулы состоит из номера главы и порядкового номера формулы в главе, разделенных точкой. Номер указывается с правой стороны страницы на уровне формулы в круглых скобках, например: (1.2), что означает вторая формула первой главы. Пояснений значения каждого символа и числового коэффициента следует приводить в той

же последовательности, что и в формуле, при первом их использовании, начиная со слова «где» без двоеточия. При заимствовании формул из различных источников следует проверить, чтобы одинаковыми текстовыми символами не обозначались разные параметры. Недопустимо в одной формуле смешивать буквы латинского и русского алфавита. В качестве разделительного знака в десятичных дробях используется только запятая.

Выше и ниже каждой формулы должно быть оставлено не менее одной свободной строки. Размеры знаков для записи формул рекомендуются следующие: прописные буквы и цифры — 7—8 мм, строчные — 4 мм, показатели степени и индексы — не менее 2 мм. Пример оформления формулы представлены в приложении 9.

2.3. Оформление научно-справочного аппарата

Библиографические ссылки

Ссылки на использованные работы оформляются постранично. Библиографическое описание источников информации, на которые делаются ссылки на одной странице, помещаются внизу этой страницы. Рекомендуется использовать сквозную нумерацию ссылок для каждой главы и введения. Номер ссылки в тексте помещается в формате верхнего индекса (автоматически в функции вставки ссылки в текстовом редакторе Word for Windows или Writer for OpenOffice) перед знаком препинания. При оформлении подстрочных библиографических ссылок используется шрифт Times New Roman, размер шрифта — 12, выравнивание текста ссылок — по левому краю. Межстрочный интервал — одинарный. Ссылаясь на одной и той же странице несколько раз на одну и ту же работу, при повторении используют слова «там же», но указывают номер страницы (приложение 10).

Подстрочные библиографические ссылки оформляются в соответствии с требованиями ГОСТ 7.0.5-2008. Система стандартов по информации, библиотечному и издательскому делу «Библиографическая ссылка. Общие требования и правила составления». Однако ГОСТ допускает в библиографических ссылках точку и тире заменять точкой. При этом в пределах одной работы следует придерживаться единообразия в применении условных разделительных знаков. Магистрантам, выполняющим выпускные квалификационные работы по кафедре российской истории и документоведения, следует при оформлении библиографических ссылок и библиографического списка использовать в качестве разделительного знака **точку и тире** (см. приложение 10 и 11).

При оформлении текста выпускной квалификационной работы используют краткую форму библиографической ссылки, предназначенную только для поиска документа — объекта ссылки, ее составляют на основе принципа лаконизма в соответствии с требованиями вышеуказанного стандарта. В ссылке приводятся только обязательные элементы: **Основное заглавие**

(фамилия, инициалы автора и наименование работы). — Место издания, дата издания. — Страницы или объем. Заголовок записи в ссылке может содержать имена одного, двух или трех авторов документа. Имена авторов, указанные в заголовке, не повторяют в сведениях об ответственности. В области физической характеристики указывают либо общий объем документа (если ссылка приводится на издание в целом: ² Альберт Ю.В. *Библиографическая ссылка. — Киев, 1983. — 247 с.*), либо сведения о местоположении объекта ссылки в документе (в том случае, если ссылка приводится на конкретную информацию, содержащуюся в документе: ² Альберт Ю.В. *Библиографическая ссылка. — Киев, 1983. — С. 21.*).

Если текст цитируется не по первоисточнику, а по другому документу, то в начале ссылки приводят слова: **Цит. по:** или **Приводится по:**, с указанием источника заимствования (³ *Цит. по: Флоренский П.А. У водоразделов мысли. — М., 1990. — Т. 2. — С. 27.*).

Если объектов ссылки несколько, то их объединяют в одну комплексную библиографическую ссылку. В комплексную библиографическую ссылку могут входить как первичные, так и повторные ссылки. Библиографические ссылки, включенные в комплексную ссылку, отделяют друг от друга точкой с запятой. Несколько объектов в одной ссылке располагают в алфавитном или хронологическом порядке, либо по принципу единой графической основы — кириллической, латинской и т.д., либо на каждом языке отдельно (по алфавиту названий языков). Каждую из ссылок в составе комплексной ссылки оформляют по общим правилам. Если в комплекс включено несколько приведенных подряд ссылок, содержащих записи с идентичными заголовками (работы одних и тех же авторов), то заголовки во второй и последующих ссылках заменяются их словесными эквивалентами **Его же**, **Ее же**, **Их же** (для документов на языках, применяющих латинскую графику, — **Idem**, **Eadem**, **Idem**).

При повторе ссылок на один и тот же объект различают библиографические ссылки:

- первичные, в которых библиографические сведения приводятся впервые в данном документе;
- повторные, в которых ранее указанные библиографические сведения повторяют в сокращенной форме.

Повторную ссылку на один и тот же документ (группу документов) или его часть приводят в сокращенной форме при условии, что все необходимые для идентификации и поиска этого документа библиографические сведения указаны в первичной ссылке на него. Выбранный прием сокращения библиографических сведений используется единообразно во всей выпускной квалификационной работе. В повторной ссылке указывают элементы, позволяющие идентифицировать документ, а также элементы, отличающиеся от сведений в первичной ссылке.

В повторной ссылке, содержащей запись на документ, созданный одним, двумя или тремя авторами, приводят заголовок, основное заглавие и соответствующие страницы. В повторной ссылке, содержащей запись на документ,

созданный четырьмя и более авторами, или на документ, в котором авторы не указаны, приводят основное заглавие и страницы.

При оформлении повторной ссылки длинные заглавия сокращаются, опускаемые слова обозначаются многоточием.

В повторных ссылках на нормативный документ по стандартизации приводят обозначение документа, его номер, включающий дату утверждения, и страницы. При последовательном расположении первичной и повторной ссылок текст повторной ссылки заменяют словами **Там же** (**Ibid.** для документов на языках, применяющих латинскую графику). В повторной ссылке на другую страницу к словам **Там же** добавляют номер страницы, в повторной ссылке на другой том (часть, выпуск и т. п.) документа к словам **Там же** добавляют номер тома.

При последовательном расположении первичной ссылки и повторной ссылки, содержащих аналитические библиографические записи на разные публикации, включенные в один и тот же идентифицирующий документ, в повторной ссылке вместо совпадающих библиографических сведений об идентифицирующем документе приводят слова **Там же**.

В повторных ссылках, содержащих запись на один и тот же документ, созданный одним, двумя или тремя авторами, не следующих за первичной ссылкой, приводят заголовок, а основное заглавие и следующие за ним повторяющиеся элементы заменяют словами **Указ. соч.** (**Op. cit.** для документов на языках, применяющих латинскую графику). В повторной ссылке на другую страницу к словам **Указ. соч.** (и т.п.) добавляют номер страницы, в повторной ссылке на другой том (часть, выпуск и т. п.) документа к словам **Указ. соч.** добавляют номер тома.

Объектами составления библиографической ссылки также могут быть электронные ресурсы локального и удаленного доступа. Ссылки составляют как на электронные ресурсы в целом (электронные документы, базы данных, порталы, сайты, веб-страницы, форумы и т.д.), так и на составные части электронных ресурсов (разделы и части электронных документов, порталов, сайтов, веб-страниц, публикации в электронных сериальных изданиях, сообщения на форумах и т. п.). Ссылки оформляются по общим правилам с учетом ряда особенностей электронных ресурсов.

В ссылках на документы, полученные из локальных сетей, а также из полнотекстовых баз данных, доступ к которым осуществляется на договорной основе или по подписке, приводят примечание об ограничении доступности (например, «Кодекс», «Гарант», «КонсультантПлюс»).

Если по экранной титульной странице электронного ресурса удаленного доступа (сетевое ресурса) невозможно установить дату публикации или создания, то следует указывать самые ранние и самые поздние даты создания ресурса, которые удалось выявить.

Для электронных ресурсов удаленного доступа приводят примечание о режиме доступа, в котором допускается вместо слов **Режим доступа** (или их эквивалента на другом языке) использовать для обозначения электронного адреса аббревиатуру **URL** (Uniform Resource Locator — унифицированный

указатель ресурса). Информацию о протоколе доступа к сетевому ресурсу (ftp, http и т.п.) и его электронный адрес приводят в формате унифицированного указателя ресурса. После электронного адреса в круглых скобках приводят сведения о дате обращения к электронному сетевому ресурсу: после слов «дата обращения» указывают число, месяц и год.

Библиографическая ссылка на локальные акты организации оформляются по правилам, принятым при оформлении ссылок на нормативные акты. Единственным исключением является указание места и даты издания, т.к. подавляющее большинство локальных актов относится к категории неопубликованных документов. Ссылка оформляется по следующей схеме: **Наименование документа (сведения об утверждении: должность, фамилия, инициалы руководителя и дата утверждения или наименование вида распорядительного документа, дата его издания и номер). — Место издания, дата издания. — Параграф, раздел или пункт (при условии деления документа на соответствующие элементы и в том случае, если ссылка приводится на часть документа).**

Библиографические ссылки на архивные документы оформляются по общим правилам, с учетом ряда особенностей. В качестве поисковых данных документа указывают:

- название архивохранилища;
- номер фонда, описи (при наличии), порядковый номер дела по описи и т.п.;
- название фонда;
- местоположение объекта ссылки в идентифицирующем документе (номера листов дела).

Название архивохранилища приводят в виде аббревиатуры, при этом расшифровка аббревиатуры может содержаться в списке сокращений, прилагаемом к тексту. Обозначение и номер фонда приводят после названия архивохранилища. Указывают все элементы поисковых данных, принятые в конкретном архивохранилище, необходимые для идентификации документа (например, номер и название части фонда, номер картона, годы, если они являются элементом поисковых данных, и т.п.). В качестве обозначения архивного фонда, описи, порядкового номера дела (единицы хранения), зафиксированного в архивной описи, используют сокращения: **Ф.** (фонд), **Оп.** (опись), **Д.** (дело), **Ед. хр.** (единица хранения), **№** (номер), **Л** (лист), **об.** (оборот) — в зависимости от того, какие обозначения приняты в данном архивохранилище.

В тексте работы обязательно приводятся ссылки в случае использования цитат, цифровых данных и выводов, полученных другими исследователями. В процессе подготовки работы и при ее оформлении необходимо руководствоваться следующими правилами цитирования:

1. Цитата может сопровождаться словами ее автора. Тогда она заключается в кавычки и начинается с большой буквы. Остальные знаки препинания ставятся так же, как при прямой речи. Например:

Профессор Т.В. Кузнецова считает: «Тремя основными функциями документооборота являются: 1); 2); 3)».

«Исследование В.П. Козлова, находится на стыке нескольких научных дисциплин: археографии, текстологии и источниковедения, историографии, истории общественной мысли и собственно истории», — утверждает

академик РАО С.О. Шмидт.

2. Цитата может включаться в авторский текст как часть предложения. Тогда она заключается в кавычки, но пишется с маленькой буквы:

С учетом того, что «физическое состояние документов прямо зависит от условий, в которых они хранились», необходимо выстраивать всю работу в данном направлении.

3. В цитате автором выпускной квалификационной работы иногда в целях экономии места производится пропуск текста, который должен заменяться многоточием. Если пропуск следует за завершённым предложением, то многоточие берется в угловые скобки и последующий текст начинается с заглавной буквы. Используя сокращения в цитатах, необходимо следить за тем, чтобы не произошло искажения смысла:

Е.В. Старостин и Т.И. Хорхордина так описывают заседание Совета РАД: «Решив организационные вопросы, участники заседания немедленно перешли к конкретным, самым злободневным проблемам. <...> Были заслушаны сообщения о положении конкретных... архивов и разработаны меры по их спасению и охране».

4. Любой вид цитирования сопровождается подстрочными ссылками. В них всегда приводятся обязательные описания документа: фамилия и инициалы автора, название работы, место издания и дата издания работы, страница, с которой взята цитата. Сведения, необходимые для описания книги, берутся не с обложки, а из библиографической записи, которая обычно помещается на оборотной стороне титульного листа.

5. Цитируемый текст должен приводиться всегда в той стилистической и грамматической форме, в какой он дан в источнике. При цитировании недопустимы даже незначительные грамматические изменения. Не допускается в цитате также соединение в одно предложение высказываний автора из различных мест. Каждый отрывок дается в кавычках с самостоятельными ссылками или общей ссылкой.

Примеры оформления библиографических ссылок

КОМПЛЕКСНАЯ БИБЛИОГРАФИЧЕСКАЯ ССЫЛКА

⁷ Белов А.Н. Делопроизводство и документооборот. — М., 2015. — С 24; Демин Ю.М. Делопроизводство. Подготовка служебных документов. — СПб., 2018. — С. 234; Его же. Справочник по делопроизводству. — СПб., 2016. — С 45.

ПОВТОРНЫЕ БИБЛИОГРАФИЧЕСКИЕ ССЫЛКИ

| | |
|-----------|---|
| Первичная | ⁸ Басаков М.И. Приказ и деловое письмо. Требования к оформлению и образцы документов. — Ростов-н/Д., 2016. — 181 с. |
| Повторная | ⁹ Басаков М.И. Приказ и деловое... С. 77. (Если есть ссылки на другие работы этого автора) ¹⁰ Басаков М.И. Указ. соч. — С. 77. (Если работа данного автора единственная) |

| | |
|---|---|
| Первичная | ¹ ГОСТ Р 7.0.97–2016. Национальный стандарт Российской Федерации. Система стандартов по информации, библиотечному и издательскому делу. Организационно-распорядительная документация. Требования к оформлению документов. — Доступ из справ.-правовой системы «Гарант». |
| Повторная (на другой странице) | ² ГОСТ Р 7.0.97–2016. |
| Повторная (на другой странице) | ⁴ Там же. (если ссылка делается на информацию, находящуюся на той же странице, что и в первичной ссылке) |
| Последовательное расположение первичной ссылки и повторной ссылки | ⁹ Козырева В.П. Переписка сторон // Делопроизводство и документооборот на предприятии. — 2017. — № 9. — С. 36—49; Краснокуцкая Г.А. Документы коллегиальных органов // Там же. — 2018. — № 12. — С. 18—30. (в ссылках содержатся библиографические записи на разные публикации, включенные в один и тот же идентифицирующий документ, в данном случае журнал «Делопроизводство и документооборот на предприятии») |

ССЫЛКИ НА ЭЛЕКТРОННЫЕ РЕСУРСЫ ЛОКАЛЬНОГО ДОСТУПА

⁴ Российские правила делопроизводства. — М., 2004. — 1 CD-ROM.

ССЫЛКИ НА ЭЛЕКТРОННЫЕ РЕСУРСЫ УДАЛЕННОГО ДОСТУПА

Ссылка на информацию, размещенную на сайте:

⁵ Общие рекомендации по разработке должностных инструкций. — URL: <http://www.audit-it.ru> (дата обращения: 13.10.2019).

⁶ Список документов «Информационно-справочной системы архивной отрасли» (ИССАО) и ее приложения — «Информационной системы архивистов России» (ИСАР) // Консалтинговая группа «Термика»: [сайт]. — URL: <http://www.termika.ru/dou/progr/spisok24.html> (дата обращения: 16.11.2019).

Ссылка на информацию, размещенную в электронном журнале

(сетевое периодическое издание,

электронная версия журнальной публикации или журнала):

⁶ Иванов В.П. Право военнослужащих Российской Федерации на оформление документов // Военное право: сетевой журн. — 2019. — URL: <http://www.voенноеправо.ru/node/2149> (дата обращения: 13.09.2019).

⁷ Андреева В.И. Служебная командировка: оформляем документы // Справочник кадровика. — 2016. — № 12. — URL: <http://sk.kadrovik.ru/arh/2006/s12> (дата обращения: 13.09.2019).

ССЫЛКИ НА ДОКУМЕНТЫ, ПОЛУЧЕННЫЕ ИЗ ПОЛНОТЕКСТОВЫХ БАЗ ДАННЫХ

⁵ Примерное положение об экспертной комиссии организации (утв. приказом Росархива от 11.04.2018 № 43). — Доступ из справ.-правовой системы «КонсультантПлюс».

⁶ ГОСТ Р 7.0.8-2013. Делопроизводство и архивное дело. Термины и определения (утв. приказом Росстандарта от 17.10.2013 № 1185-ст). — Доступ из справ.-правовой системы «Гарант».

ССЫЛКА НА ДОКУМЕНТ, ПОЛУЧЕННЫЙ ИЗ ЛОКАЛЬНОЙ СЕТИ

⁸ Инструкция по делопроизводству в ООО «Содружество» (утв. генеральным директором ООО «Содружество» 11.01.2017). — П. 4.3.7.— Доступ из локальной сети ООО «Содружество».—

URL: <http://www.unilib.neva.ru/dl/local/407/oe/oe.ppt> (дата обращения: 01.11.2018).

ССЫЛКА НА ЛОКАЛЬНЫЙ АКТ ОРГАНИЗАЦИИ

⁹ Табель унифицированных форм документов, применяемых в ООО «Содружество» (утв. приказом генерального директора ООО «Содружество» от 11.01.2017 № 724-ОД). — Белгород, 2017. — П. 4.3.7.

ССЫЛКИ НА АРХИВНЫЕ ДОКУМЕНТЫ

⁸ ГАБО. — Ф. Ф-245. — Оп. 4. — Д. 7. — Л. 15—23 об.

⁹ Гребенщиков Я.П. К небольшому курсу по библиографии // ОР РНБ. — Ф. 41. — Ед. хр. 45. — Л. 1—10.

Библиографический список

В конце работы помещается библиографический список. В него должны быть включены все источники, которые использовались при написании рукописи. При оформлении библиографического списка используется шрифт Times New Roman, размер шрифта — 14, выравнивание текста списка — по левому краю или по ширине страницы. Межстрочный интервал — 1,5.

Библиографический список оформляется в соответствии с требованиями ГОСТ 7.0.100-2018. Система стандартов по информации, библиотечному и издательскому делу. Библиографическая запись. Библиографическое описание. Общие требования и правила составления. Для разграничения элементов библиографического описания применяют обязательную систему условных разделительных знаков: точка и тире, откос, два откоса.

Следует помнить, что наличие подстрочных ссылок не освобождает автора выпускной квалификационной работы от упоминания указанного источника в библиографическом списке. Кроме того, на каждое наименование из библиографического списка в тексте работы должна присутствовать хотя бы одна ссылка.

Существуют различные способы расположения описаний документов (изданий) при составлении библиографического списка: алфавитный, хронологический, по видам издания и др. При выполнении выпускной квалификационной работы следует соблюдать следующие правила оформления библиографического списка. В подавляющем большинстве работ библиографический список делится на два раздела:

I. Источники

II. Литература

Как правило, внутри раздела «Источники» выделяются следующие

подразделы: неопубликованные и опубликованные источники.

В подраздел «Неопубликованные источники» включают архивные документы (систематизируются по алфавиту названий архивов) с указанием номеров и названий фондов, номеров описей, дел и количества листов. К неопубликованным источникам относятся внутренние организационные и нормативные документы организаций, локальные акты, в их числе могут быть уставы организаций, положения о структурных подразделениях, должностные инструкции, регламенты, инструкции по делопроизводству, а также документы текущего делопроизводства (приказы, переписка, протоколы и пр.).

Неопубликованные источники

Архивные документы

Государственный архив Белгородской области. — Ф-245. Название фонда. — Оп. 4. — Д. 7; Д. 22; Д. 43.

Неопубликованные локальные акты

1. Положение о дирекции областного государственного учреждения «Государственный архив Белгородской области» (утв. приказом директора ГАБО от 18.10.2010 № 16). — Белгород, 2010. — 4 с.

2. Положение об отделе научно-справочного аппарата архивных документов (утв. приказом директора ГАБО от 01.09.2010 № 6). — Белгород, 2010. — 4 с.

3. Должностная инструкция начальника отдела научно-справочного аппарата архивных документов (утв. приказом директора ГАБО от 03.08.2015 №15-ОД). — Белгород, 2015. — 4 с.

4. Должностная инструкция главного специалиста отдела научно-справочного аппарата архивных документов (утв. приказом директора ГАБО от 03.08.2015 № 15-ОД). — Белгород, 2015. — 4 с.

Опубликованные источники

В подраздел «Опубликованные источники» относят законодательные и нормативные акты (федеральные законодательные акты, законодательные акты субъектов Российской Федерации, постановления правительства России, распоряжения глав субъектов Российской Федерации и т.д.), нормативно-методические документы общего действия, методические указания, правила, инструкции и др. Для подраздела «Опубликованные источники» рекомендуется использование систематизации по значимости документов. В этом случае:

- сначала указываются Законодательные акты Российской Федерации, Указы Президента и Постановления Правительства России, подзаконные акты министерств и ведомств;

- затем приводятся постановления правительств субъектов Российской Федерации, решения представительных и исполнительных органов местного самоуправления;

- далее приводятся нормативно-методические документы межотраслевого действия, методические указания, правила, инструкции и др.

Включение в библиографический список отмененных (недействующих) законодательных, нормативных актов и нормативно-методических

документов межотраслевого действия допускается только в том случае, если выпускная квалификационная работа посвящена истории документирования, делопроизводства или истории отдельных вопросов документационного обеспечения управления и архивного хранения документов.

Внутри подразделов библиографические записи систематизируются по алфавиту. При необходимости раздел «Литература» может быть разделен на подразделы, но данное требование не является обязательным. В разделе «Литература» указываются монографии, статьи, авторефераты, тезисы докладов и выступлений. При использовании автором выпускной квалификационной работы иностранной литературы ее выделяют в самостоятельный подраздел, находящийся после раздела литературы на русском языке, и систематизируют в алфавитном порядке.

Источники и литература нумеруются валовым порядком, т.е. нумерация следует через все разделы библиографического списка.

Библиографическое описание состоит из элементов, которые подразделяются на обязательные и факультативные. В выпускной квалификационной работе используется краткая форма библиографического описания, т.е. приводятся только обязательные элементы: ***Основное заглавие (фамилия, инициалы автора и наименование работы) / Первые сведения об ответственности. — Место издания: Имя издателя (издательство), дата издания. — Объем. — ISBN.***

Библиографическое описание электронных ресурсов в библиографическом списке производится по следующей схеме: ***Основное заглавие (фамилия, инициалы автора и наименование издания) [Электронный ресурс] / сведения об ответственности. — Сведения об издании. — Обозначение вида ресурса. — Место издания: Издатель, дата издания. — Специфическое обозначение материала и количество физических единиц (только для ресурса локального доступа). — (Основное заглавие серии). — Примечание (режим доступа — URL)***

Если произведение размещено на нескольких носителях, относящихся к разным категориям материалов, приводят общее обозначение материала, принятого за основной объект описания, которое помещается в квадратных скобках, например [Текст], [Электронный ресурс], [Мультимедиа], [Комплект] и др. Если большинство изданий, перечисленных в библиографическом списке, относится к одной категории материала, например, это текстовые издания, то обозначением этого материала опускают. Иными словами, в большинстве работ, основанных на текстовых изданиях, в библиографическом списке обозначение материала [Текст] не приводят, а указывают только другие виды материала: [Электронный ресурс], [Мультимедиа], [Комплект], [Звукозапись], [Видеозапись] и др.

Международный стандартный номер книги или ISBN (англ. International Standard Book Number) — уникальный номер книжного издания. Для обозначения зарубежных изданий используется с 1970 г., в СССР используется с 1987 г. Для изданий, опубликованных ранее указанных дат ISBN в библиографическом описании не приводится. Часть книг в СССР и Российской Федерации были опубликованы без присвоения ISBN, на них не распространяются нормы международного законодательства об охране авторского права.

Международный стандартный номер приводится в разделе Библиографический список только при его наличии в библиографическом описании издания.

Библиографическое описание внутренних организационных и нормативных документов организаций, локальных актов оформляется по следующей схеме: **Наименование документа (сведения об утверждении: должность, фамилия, инициалы руководителя и дата утверждения или наименование вида распорядительного документа, дата его издания и номер). — Место издания, дата издания. — Объем.**

Примеры библиографических описаний (применяются при оформлении библиографического списка)

НОРМАТИВНЫЕ ПРАВОВЫЕ АКТЫ

Законодательные и ведомственные акты изучаются по официальным изданиям или полнотекстовым справочно-правовым базам данных. Для законодательных, нормативных правовых актов, нормативных и распорядительных документов указывают:

Вид акта, дату принятия акта, номер акта, наименование, последняя редакция // Название официального издания. — Дата издания. — Номер сборника. — Статья (в том случае, если используется официальная публикация на бумажном носителе).

1. Гражданский кодекс Российской Федерации (часть вторая) (в ред. 29.07.2018) // Собрание Законодательства Российской Федерации. — 1996. — № 5. — Ст. 410.

2. Кодекс Российской Федерации об административных правонарушениях от 30.12.200 № 195-ФЗ (в ред. 27.12.2018) // Собрание законодательства Российской Федерации. — 2002. — № 1 (ч. 1). — Ст. 1.

3. Трудовой кодекс Российской Федерации от 30.12.2001 № 197-ФЗ (в ред. 27.12.2018) // Собрание законодательства Российской Федерации. — 2002. — № 1 (ч. 1). — Ст. 3.

4. Уголовный кодекс Российской Федерации от 13.06.1996 № 63-ФЗ (в ред. 27.12.2018) // Собрание законодательства Российской Федерации. — 1996. — № 25. — Ст. 2954.

5. Федеральный закон от 27.07.2010 № 210-ФЗ «Об организации предоставления государственных и муниципальных услуг» (в ред. 29.07.2018) // Собрание законодательства Российской Федерации. — 2010. — № 31. — Ст. 4179.

6. Федеральный закон от 27.07.2006 № 152-ФЗ «О персональных данных» (в ред. 31.12.2017) // Собрание законодательства Российской Федерации. — 2006. — № 31 (1 ч.). — Ст. 3451.

7. Федеральный закон от 27.07.2006 № 149-ФЗ «Об информации, информационных технологиях и о защите информации» (в ред. 18.12.2018) // Собрание законодательства Российской Федерации. — 2006. — № 31 (1 ч.). — Ст. 3448.

8. Федеральный закон от 22.10.2004 № 125-ФЗ «Об архивном деле в Российской Федерации» (в ред. 28.12.2017) // Собрание законодательства Российской Федерации. — 2004. — № 43. — Ст. 4169.

9. Федеральный закон от 27.05.1996 № 57-ФЗ «О государственной охране» (в ред. 07.03.2018) // Собрание законодательства Российской Федерации. — 1996. — № 22. — Ст. 2594.

Вид акта, дату принятия акта, номер акта, наименование. — **Сведения о доступе с указанием наименования полнотекстовой базы данных (в том случае, если используется электронная публикация в полнотекстовой базе данных: «Гарант», «КонсультантПлюс», «Кодекс» и др.).**

1. Федеральный закон от 02.05.2006 № 59-ФЗ «О порядке рассмотрения обращений граждан Российской Федерации» (в ред. 27.11.2017). — Доступ из справ.-правовой системы «Гарант».

2. Закон Белгородской области от 03.06.2006 № 60 «Об организации государственного управления архивным делом в Белгородской области». — Доступ из справ.-правовой системы «КонсультантПлюс».

Для нормативно-методических документов приводят:

Наименование документа. — **Место издания: Издатель, дата издания.** — **Объем.**

1. Правила организации хранения, комплектования, учета и использования документов Архивного фонда Российской Федерации, хранящихся в органах государственной власти, органах местного самоуправления и организациях. — Москва: ИПО «У Никитских ворот», 2015. — 98 с.

2. Правила организации хранения, комплектования, учета и использования документов Архивного фонда Российской Федерации и других архивных документов в государственных и муниципальных архивах, музеях и библиотеках, организациях Российской академии наук / М-во культуры и массовых коммуникаций Российской Федерации, Федер. арх. агентство. — Москва: ВНИИДАД, 2007. — 187 с.

3. Составление архивных описей: Методические рекомендации / Росархив. — Москва: ВНИИДАД, 2003. — 144 с.

4. Создание современных архивных справочников на основе дифференцированного подхода: Методическое пособие / Федеральное архивное агентство. — Москва: ВНИИДАД, 2007. — 28 с.

ЛОКАЛЬНЫЕ НОРМАТИВНЫЕ АКТЫ

5. Устав ОГКУ «Государственный архив Белгородской области» (утв. приказом управления по делам архивов Белгородской области от 23.13.2011 № 13). — Белгород, 2011. — 13 с.

СХЕМА БИБЛИОГРАФИЧЕСКОЙ ЗАПИСИ НОРМАТИВНОГО ДОКУМЕНТА

Заголовок. Основное заглавие: сведения, относящиеся к заглавию. — Сведения об издании. — Обозначение ранее действовавшего документа: Дата введения и срок действия документа. — Место издания: Издатель, дата издания. — Объем.

ГОСТ Р 7.0.100-2018. Система стандартов по информации, библиотечному и издательскому делу. Библиографическая запись. Библиографическое описание. Общие требования и правила составления: национальный стандарт Российской Федерации: издание официальное: утвержден и введен в действие приказом Федерального агентства по техническому регулированию и метрологии от 03.12.2018 № 1050-ст: дата введения 01.07.2019. — Москва: Стандартинформ, 2018. — 65 с.

или

ГОСТ Р 7.0.100-2018. Система стандартов по информации, библиотечному и издательскому делу. Библиографическая запись. Библиографическое описание. Общие требования и правила составления: национальный стандарт Российской Федерации: утвержден и введен в действие приказом Федерального агентства по техническому регулированию и метрологии от 03.12.2018 № 1050-ст: дата введения 01.07.2019. — Доступ из справ.-правовой системы «Гарант».

ОДНОТОМНЫЕ ИЗДАНИЯ

СХЕМА БИБЛИОГРАФИЧЕСКОЙ ЗАПИСИ ОДНОТОМНОГО ДОКУМЕНТА

Заголовок (автор). Основное заглавие / первые сведения об ответственности. — Сведения об издании. — Место издания: Издатель, дата издания. — Объем. — ISBN.

Монография

Пашков, С.В. Духовно-нравственное воспитание детей и молодежи в системе современного российского образования: монография / С.В. Пашков; Министерство образования и науки Российской Федерации, Курский государственный университет. — Курск: КГУ, 2017. — 1 CD-ROM.

Учебники и учебные пособия

... одного автора

1. Андреева, В.И. Делопроизводство: организация и ведение / В.И. Андреева. — Москва: КНОРУС, 2016 с. — ISBN 978-5-406-04540-4.

2. Анодина, Н.Н. Документооборот в организации: практическое пособие / Н.Н. Анодина. — Москва: ОМЕГА-Л, 2009. — 184 с. — ISBN 978-5-370-01254-9.

... двух авторов

Быкова, Т.А. Делопроизводство: учебник для студентов высших учебных заведений / Т.А. Быкова, Л.М. Вялова, Л.В. Санкина; под общ. ред. Т.В. Кузнецовой. — Москва: ИНФРА-М, 2012. — 362 с. — ISBN 978-5-16-004923-6.

... трех авторов

Куняев, Н.Н. Конфиденциальное делопроизводство и защищенный электронный документооборот: учебник для студентов высших учебных заведений / Н.Н. Куняев, А.С. Демушкин, А.Г. Фабричный; под общ. ред. Н.Н. Куняева. — Москва: Логос, 2011. — 449 с. — ISBN 978-5-98704-541-1.

... четырех и более авторов

1. Делопроизводство в системе органов внутренних дел: Учеб. пособие для вузов / В.М. Волков, И.В. Борисова, Т.Е. Митина, М.Н. Никитин. — Москва: ЮНИТИ: Закон и право, 2004. — 61 с. — ISBN 5-238-00689-6.

2. Делопроизводство и режим секретности в органах внутренних дел: учебное пособие / М.С. Десятов, Д.А. Васильченко, А.С. Поправко, В.А. Шипицын. — Омск: ОМА МВД России, 2017. — 66 с. — ISBN 978-5-88651-648-7.

... без указания авторов на титульной странице

Большой словарь официальных юридических терминов / сост. Ю.И. Фединский. — Москва: Экономика, 2001. — 646 с. — ISBN 978-5-91768-214-3.

Сборники

... материалов конференций

Потенциал архивов Белгородчины в сохранении и развитии социально-культурных ценностей региона: сборник материалов научно-практической конференции, посвященной 100-летию создания государственной архивной службы России / отв. ред. П.Ю. Субботин. — Белгород: ИД БелГУ, 2018. — 135 с. — ISBN 978-5-9571-2675-1.

... статистических материалов

Россия в цифрах, 2005 / Федер. служба гос. статистики (Росстат). — Офиц. изд. — Москва: Статистика России, 2005. — 477 с. — ISBN 978-5-466-003758.

Диссертации

Жеребцова, Л.А. Организация работы с обращениями граждан в органах государственной власти и их отбор на государственное хранение: начало 1990-х гг. — настоящее время: дис. ... канд. ист. наук / Жеребцова Людмила Александровна. — Москва: ВНИИДАД, 2008. — 194 с.

Авторефераты

1. Берлявский, Л.Г. Власть и отечественная наука: формирование государственной политики (1917—1941 гг.): автореф. дис. ... д-ра ист. наук / Берлявский Леонид Гариевич. — Ростов-на-Дону: ДГТУ, 2004. — 46 с.
2. Глотова, С.А. Возникновение и развитие распорядительной документации в России в XVI — начале XX вв.: автореф. дис. ... канд. ист. наук / Глотова Светлана Александровна. — Москва: РГГУ, 2011. — 26 с.
3. Двоеносова, Г.А. Синергетическая теория документа: автореф. дис. ... д-ра ист. наук / Двоеносова Галина Александровна. — Москва: РГГУ, 2017. — 47 с.
4. Жеребцова, Л.А. Организация работы с обращениями граждан в органах государственной власти и их отбор на государственное хранение: начало 1990-х гг. — настоящее время: автореф. дис. ... канд. ист. наук / Жеребцова Людмила Александровна. — Москва: ВНИИДАД, 2008. — 31 с.

МНОГОТОМНЫЕ ИЗДАНИЯ

Документ в целом

СХЕМА БИБЛИОГРАФИЧЕСКОЙ ЗАПИСИ МНОГОТОМНОГО ДОКУМЕНТА

Заголовок (автор). Основное заглавие / первые сведения об ответственности. — Сведения об издании. — Место издания: Издатель, дата издания. — Номер тома. — Дата издания. — Объем тома. — ISBN.

Новая российская энциклопедия / гл. ред. А.Д. Некипелов. — Москва: Энциклопедия, 2003. — Т. 1. — 2003. — 959 с. — ISBN 5-7598-0271-2; Т. 2. — 2005. — 959 с. — ISBN 5-211-06020-2.

Отдельный том

СХЕМА БИБЛИОГРАФИЧЕСКОЙ ЗАПИСИ ОТДЕЛЬНОГО ТОМА МНОГОТОМНОГО ДОКУМЕНТА

Заголовок (автор). Основное заглавие. Номер тома / первые сведения об ответственности. — Сведения об издании. — Место издания: Издатель, дата издания. — Объем тома. — ISBN.

Образование // Большая российская энциклопедия: в 10 т. / под ред. С.А. Иванова. — Санкт-Петербург: Нева, 2001. — Т. 5. — С. 325—326. — ISBN 5-567-0450-2.

Статьи

... из газет

Заголовок (автор). Основное заглавие / первые сведения об

ответственности // Основное заглавие. — Год. — Дата (число и месяц). — Объем (страницы, на которых помещена составная часть, если в газете более 16 страниц)

Дашковская, О.В. Законодательная власть становится очень исполнительной / О.В. Дашковская // Первое сентября. — 2005. — 18 окт. — С. 1.

При оформлении ссылок на газетные издания наименования следующих месяцев приводится в сокращенной форме: янв., февр., март, апр., май, июнь, июль, авг., сент., окт., ноябрь, дек.

... из журналов

Заголовок (автор). Основное заглавие / первые сведения об ответственности // Основное заглавие. — Год. — Номер. — Объем (страницы, на которых помещена составная часть)

1. Борисевич, В.В. Государственная тайна под прицелом СМИ / В.В. Борисевич // Юриспруденция. — 2003. — № 3. — С. 54—61.

2. Демушкин, А.С. Организация работы по рассекречиванию документов / А.С. Демушкин // Делопроизводство. — 2002. — № 4 (29). — С. 56—60.

3. Мосягина, О.В. Работа с обращениями граждан: нормативное регулирование / О.В. Мосягина // Справочник секретаря и офис-менеджера. — 2009. — № 2. — С. 40—46.

ЭЛЕКТРОННЫЕ РЕСУРСЫ

СХЕМА БИБЛИОГРАФИЧЕСКОЙ ЗАПИСИ ЭЛЕКТРОННОГО РЕСУРСА

Основное заглавие (фамилия, инициалы автора и наименование издания) [Электронный ресурс] / сведения об ответственности. — Сведения об издании. — Обозначение вида ресурса. — Место издания: Издатель, дата издания. — Специфическое обозначение материала и количество физических единиц (только для ресурса локального доступа). — (Основное заглавие серии). — Примечание (режим доступа — URL). — дата обращения к ресурсу

Делопроизводство от А до Я. Работа с обращениями граждан [Электронный ресурс]. — URL: <http://naar.ru/articles/deloizvodstvo-ot-a-do-ya-rabota-s-obrascheniyami-grazhdan/> (дата обращения: 15.04.2019).

Ссылки на сайты в сети в «Интернет»

1. Правительство Российской Федерации: официальный сайт. — Москва. — URL: <http://government.ru> (дата обращения: 19.01.2019).

2. Государственный Эрмитаж: [сайт]. — Санкт-Петербург, 1998. — URL: <http://www.hermitagemuseum.org/wps/portal/hermitage> (дата обращения: 16.08.2019).

3. ПОРЯДОК ЗАЩИТЫ ВЫПУСКНОЙ КВАЛИФИКАЦИОННОЙ РАБОТЫ

3.1. Обязанности магистранта

К защите выпускной квалификационной работы допускаются магистранты, выполнившие учебный план по основной образовательной программе по направлению подготовки 46.04.02 Документоведение и архивоведение, не имеющие академических задолженностей и успешно прошедшие предварительную защиту на заседании кафедры российской истории и документоведения.

Автор выпускной квалификационной работы отвечает за принятые в выпускной квалификационной работе решения и за правильность всех данных, приводимых в тексте работы. Он обязан своевременно согласовать тему выпускной квалификационной работы с потенциальным научным руководителем. Ему предоставляется право выбора темы вплоть до предложения своей тематики с обоснованием целесообразности ее разработки.

Магистрант должен качественно и в срок оформить и представить на кафедру все необходимые документы:

- личное письменное заявление на имя заведующего кафедрой о закреплении темы работы;
- индивидуальный план магистранта и отчет о его выполнении (план разрабатывается на весь период с указанием очередности выполнения отдельных этапов, одобряется научным руководителем и утверждается заведующим кафедрой российской истории и документоведения);
- справка о проверке на плагиат в системе «Антиплагиат.Вуз»;
- направление на защиту ВКР;
- заказ от организации на выполнение выпускной квалификационной работы (желательно);
- справку о внедрении результатов выпускной квалификационной работы (в том случае, если результаты выпускной квалификационной работы принимают к внедрению, то дополнительно желательно представить к защите справку установленного образца (приложение 4);
- отзыв научного руководителя;
- внешнюю рецензию на ВКР.

Магистрант обязан в установленные заведующим кафедрой сроки отчитываться о выполнении работы перед своим руководителем и заведующим кафедрой российской истории и документоведения.

Законченная выпускная квалификационная работа не позднее месяца до ее защиты представляется магистрантом научному руководителю. Если кафедра не считает возможным допустить магистранта к защите выпускной квалификационной работы, то устанавливается срок устранения недостатков и представления работы на повторное рассмотрение кафедры. Если магистрант не успевает устранить замечания по работе или на повторном заседании

кафедры не получает рекомендации к защите.

3.2. Обязанности научного руководителя

Научный руководитель должен ознакомить магистранта с требованиями кафедры российской истории и документоведения, предъявляемыми к выпускным квалификационным работам, которые изложены в настоящих методических рекомендациях. Кроме того, руководитель выпускной квалификационной работы:

- определяет индивидуальный план магистра и оказывает помощь в разработке календарного графика работы на весь период ее выполнения;
- ориентирует магистранта в направлениях поиска необходимой научной и справочной литературы, документальных, нормативно-методических, архивных и других источников по теме;
- проводит систематические консультации с магистрантом, назначаемые по мере надобности (во время консультаций могут обсуждаться теоретические, практические, организационные и процедурные вопросы);
- проверяет выполнение работы (по частям или в целом);
- осуществляет общее руководство и контроль за ходом выполнения этапов ВКР;
- контролирует процесс оформления документов, сопровождающих подготовку и защиту выпускной квалификационной работы;
- представляет письменный отзыв о работе обучающегося в период подготовки ВКР.

После получения окончательного варианта выпускной квалификационной работы научный руководитель, просматривает ее и составляет письменный отзыв. Вместе со своим письменным отзывом руководитель представляет работу на рассмотрение кафедре, не позднее, чем за 20 дней до защиты.

В отзыве руководитель выпускной квалификационной работы:

- оценивает ее актуальность и научную новизну, отмечает отличия от ранее разработанных аналогов;
- отмечает полноту использования источников и литературы;
- дает общую оценку содержанию выпускной квалификационной работы с описанием ее отдельных направлений по главам: оригинальности предложенных решений, обоснованности выводов и предложений и т.д.;
- отмечает правильность оформления научно-справочного аппарата;
- характеризует дисциплинированность выпускника в выполнении общего графика выпускной квалификационной работы, а также соблюдение им сроков представления отдельных глав;
- детально описывает положительные стороны работы и формулирует замечания по ее содержанию и оформлению, рекомендации по возможной доработке выпускной квалификационной работы, перечень устраненных замечаний руководителя в период совместной работы;
- оценивает целесообразность проведенного внедрения, полученный эффект или формулирует свои рекомендации по ее внедрению;

- делает заключение о возможности представления работы к защите, при этом отзыв научного руководителя не может содержать бальной оценки выпускной квалификационной работы (выполнена на «отлично», заслуживает оценки «хорошо» и т.д.).

Отзыв научного руководителя выпускной квалификационной работы обязательно подписывается им с точным указанием места работы, должности, ученой степени, звания и даты составления.

Руководитель также консультирует магистранта при составлении им доклада, который он делает при проведении защиты выпускной квалификационной работы на заседании ГЭК.

3.3. Обязанности кафедры

Кафедра российской истории и документоведения разрабатывает тематику выпускных квалификационных работ. Общий перечень тем ежегодно обновляется, пересматривается на заседаниях кафедры.

До начала выполнения выпускных квалификационных работ кафедра разрабатывает и обеспечивает магистрантов методическими рекомендациями, в которых устанавливается обязательный объем требований к выпускной квалификационной работе применительно к направлению подготовки 46.04.02 Документоведение и архивоведение.

На основании личных заявлений магистрантов кафедра готовит представление в приказ по университету на утверждение тем выпускных квалификационных работ. При утверждении темы кафедра должна учитывать ее обеспеченность научной литературой и источниками. Кафедра должна своевременно рассматривать заявления магистрантов о закреплении тем выпускных квалификационных работ и решать вопрос о назначении научных руководителей. Кафедра систематически контролирует ход выполнения выпускных квалификационных работ, заслушивая на своих заседаниях научных руководителей, а при необходимости и магистрантом.

Кафедра организует предварительную защиту выпускных квалификационных работ, по итогам которой решает вопрос о допуске магистранта к защите выпускной квалификационной работы. Не позднее, чем за неделю до защиты кафедра готовит представления на магистрантов в приказ по университету о допуске их к защите.

3.4. Проведение защиты выпускной квалификационной работы

Магистрант, получив положительный отзыв о выпускной квалификационной работе от научного руководителя, рецензию внешнего рецензента и разрешение заведующего кафедрой о допуске к защите, должен подготовить доклад (на 5—7 мин). В докладе необходимо четко и кратко изложить основные положения выпускной квалификационной работы. Для большей наглядности целесообразно подготовить графическую часть — иллюстративный материал, согласованный с научным руководителем. Графическая часть может быть представлена в виде раздаточного материала. В этом случае иллюстрации выполняются на бумаге, брошюруются в папку-скоросшиватель и снабжаются титульным листом (приложение 12). Иллюстрации также могут представлять собой мультимедийную презентацию. Последний вариант является наиболее предпочтительным, и в настоящее время использование мультимедийной презентации стало практически неотъемлемым элементом проведения защиты выпускной квалификационной работы. Презентация, как правило, состоит из 5—7 слайдов, включая титульный слайд. Не рекомендуется включать в презентацию текст, который произносится магистрантом во время защиты, следует помнить, что основное предназначение презентации — демонстрация иллюстративного, графического материала.

К защите выпускной квалификационной работы необходимо готовиться основательно и серьезно. Магистрант должен не только написать высококачественную работу, но и уметь защитить ее, так как иногда высокая оценка руководителя и рецензента снижается из-за плохой защиты. Успешная защита основана на хорошо подготовленном докладе. В нем следует отметить (кратко охарактеризовать):

- 1) *актуальность темы исследования;*
- 2) *степень изученности темы (краткая характеристика научной литературы по теме исследования);*
- 3) *предмет исследования;*
- 4) *цель работы;*
- 5) *краткая характеристика источников, использованных при изучении рассматриваемой проблемы;*
- 6) *перечисляются основные методы, использованные при проведении исследования;*
- 7) *что сделано лично магистрантом, и какие новые результаты достигнуты в ходе исследования;*
- 8) *основные выводы.*

Такова общая схема доклада, более конкретно его содержание определяется магистрантом совместно с научным руководителем. Краткий доклад должен быть подготовлен письменно, но читать этот текст на защите не рекомендуется, желательно его свободно излагать.

Доклад должен быть кратким, содержательным и точным, содержать выводы и предложения, а формулировки должны быть обоснованными и лаконичными. Цифровые данные в докладе приводятся только в том случае, если они необходимы для доказательства или иллюстрации того или иного вывода, рекомендуется помещать их в презентацию для представления

Государственной экзаменационной комиссии.

Защита выпускной квалификационной работы проводится публично, на заседании государственной экзаменационной комиссии, состав которой утверждается приказом ректора университета. На заседании могут присутствовать руководители работ, а также студенты и все заинтересованные лица. Общая продолжительность защиты не должна превышать 30 минут, в том числе не более 10 минут предоставляется магистранту для сообщения содержания выпускной квалификационной работы.

Защита выпускной квалификационной работы происходит в следующей последовательности:

1. Председатель ГЭК объявляет фамилию магистранта, зачитывает тему выпускной квалификационной работы.

2. Заслушивается доклад магистранта.

3. Члены ГЭК и присутствующие задают вопросы.

4. Магистрант отвечает на вопросы.

5. Секретарем ГЭК или руководителем выпускной квалификационной работы зачитывается отзыв на работу.

6. Секретарем ГЭК зачитывается рецензия на выпускную квалификационную работу, отмечается наличие заказа на выполнение выпускной квалификационной работы и справки о внедрении результатов исследования.

7. Заслушиваются ответы магистранта на замечания руководителя выпускной квалификационной работы и рецензента.

Вопросы, задаваемые магистранту, как правило, относятся непосредственно к теме выпускной квалификационной работы. Тем не менее, магистранту перед защитой целесообразно восстановить в памяти основное содержание общепрофессиональных и специальных дисциплин, обращая особое внимание на те разделы, которые имеют прямое отношение к теме выпускной квалификационной работы. Вопросы, в случае необходимости, можно записать и подготовить ответы, при этом разрешается пользоваться текстом выпускной квалификационной работы. По докладу и ответам на вопросы комиссия судит о широте кругозора магистранта, его эрудиции, умении публично выступать и аргументированно отстаивать свою точку зрения.

3.5. Критерии оценки выпускной квалификационной работы

По результатам защиты выставляется оценка и заполняется протокол заседания ГЭК. Оценивается выпускная квалификационная работа по четырехбалльной системе («отлично», «хорошо», «удовлетворительно», «неудовлетворительно»). После окончания публичной защиты проводится закрытое заседание ГЭК. Открытым голосованием, простым большинством голосов определяется оценка. При равном числе голосов голос председателя является решающим.

Определяется общая оценка выпускной квалификационной работы с учетом его теоретической подготовки, качества выполнения и оформления работы. ГЭК оценивает новизну и актуальность темы, степень научной проработки, использования компьютерных технологий, практическую значимость результатов выпускной квалификационной работы.

Основными критериями для выставления оценки выпускной квалификационной работы являются:

- актуальность и новизна темы, сложность ее разработки;
- полнота использования источников, отечественной и иностранной специальной литературы по рассматриваемым вопросам;
- полнота и репрезентативность собранных фактических данных;
- творческий характер анализа и обобщения фактических данных на основе современных методов и научных достижений;
- научное и практическое значение предложений, выводов и рекомендаций, степень их обоснованности и возможность реального внедрения в работу учреждений и организаций;
- лаконичное, четкое и грамотное изложение материала, оформление работы в соответствии с методическими указаниями;
- умение вести полемику по теоретическим и практическим вопросам выпускной квалификационной работы, глубина и правильность ответов на замечания рецензентов и вопросы членов ГЭК.

Оценку **«отлично»** заслуживают выпускные квалификационные работы, темы которых научно обоснованы, представляют теоретический или практический интерес, свидетельствуют об использовании автором приемов историографического и источниковедческого анализа и способствуют творческому решению научно-теоретических и практических проблем исторической науки, документоведения, архивоведения, информатики.

Структура работы, оцененной на «отлично», должна быть стройной, логичной и полностью соответствующей ее содержанию. В заключении содержатся четкие, всесторонне обоснованные выводы, которые вносят вклад в развитие поставленной проблемы, намечают перспективу для дальнейшей ее разработки. Работа написана хорошим литературным языком, тщательно выверена, научно-справочный аппарат и оформление отвечают требованиям действующих государственных стандартов и настоящих методических рекомендаций, имеются приложения в виде схем, таблиц, графиков, иллюстраций и т.д.

При оценке выпускной квалификационной работы на «отлично» следует учитывать краткость и логичность доклада магистранта, в котором отражены основные положения работы, а также четкие и аргументированные ответы на вопросы, заданные членами ГЭК.

Выпускная квалификационная работа полностью отвечает квалификационным требованиям, включенным в ФГОС ВО по направлению подготовки 46.04.02 Документоведение и архивоведение.

Выпускная квалификационная работа оценивается на оценку **«хорошо»**, если анализ степени изученности проблемы и анализ источников не совсем полные, выводы недостаточно аргументированы, в ее структуре и содержании есть отдельные погрешности, не имеющие принципиального характера, а в остальном требования, предъявляемые к выпускной квалификационной работе, соблюдены.

Выпускная квалификационная работа в основном соответствует

квалификационным требованиям, включенным в ФГОС ВО по направлению подготовки 46.04.02 Документоведение и архивоведение, и не содержит погрешностей принципиального характера.

Выпускная квалификационная работа оценивается на оценку **«удовлетворительно»**, если анализ степени изученности проблемы, анализ источников подменены перечислением документов и публикаций, документальная основа работы недостаточно широка, выводы не конкретны, рекомендации и предложения слабо аргументированы, в литературном стиле и оформлении работы имеются погрешности, во время дискуссии магистрантом проявляется неуверенность.

Оценка **«неудовлетворительно»** выставляется за выпускную квалификационную работу, которая не носит исследовательского характера, не содержит грамотного описания и анализа фактического материала, не отвечает требованиям, изложенным в методических рекомендациях кафедры российской истории и документоведения. В работе нет выводов, либо они носят декларативный характер. При защите выпускной квалификационной работы магистрант затрудняется с ответами на поставленные вопросы по ее теме, не знает истории и теории вопроса, при ответе допускает существенные ошибки.

Оценка **«неудовлетворительно»** выставляется также в случае установления факта использования чужого материала без ссылки на автора и источник заимствования.

ЗАКЛЮЧЕНИЕ

Выполнение выпускной квалификационной работы — завершающий этап учебной деятельности магистранта. Успешная подготовка магистрантов требует от них настойчивости и трудолюбия, серьезного отношения и творчества. Необходимо помнить, что выполнить выпускную квалификационную работу на высоком уровне невозможно за короткий промежуток времени, поэтому следует тщательно собирать материал для выпускной квалификационной работы в ходе прохождения учебной и производственной практик. Магистрант должен организовать оперативное взаимодействие со своим научным руководителем. Не стоит забывать, что выпускная квалификационная работа выполняется магистрантом, а не его научным руководителем.

ПРИЛОЖЕНИЯ

Приложение 1.
Форма индивидуального плана работы магистранта
и отчет о его выполнении

ФЕДЕРАЛЬНОЕ ГОСУДАРСТВЕННОЕ АВТОНОМНОЕ ОБРАЗОВАТЕЛЬНОЕ УЧРЕЖДЕНИЕ ВЫСШЕГО ОБРАЗОВАНИЯ
**«БЕЛГОРОДСКИЙ ГОСУДАРСТВЕННЫЙ НАЦИОНАЛЬНЫЙ
ИССЛЕДОВАТЕЛЬСКИЙ УНИВЕРСИТЕТ»**
(Н И У « Б е л Г У »)

Факультет / институт _____ историко-филологический

Кафедра _____ российской истории и документоведения

**ИНДИВИДУАЛЬНЫЙ
ПЛАН РАБОТЫ
МАГИСТРАНТА
И ОТЧЕТ О ЕГО ВЫПОЛНЕНИИ**

УТВЕРЖДАЮ
Заведующий кафедрой

М.А. Сергиенко
расшифровка подписи

подпись

фамилия, имя, отчество

1. Направление подготовки (код и наименование) _____ 46.04.02 Документоведение и архивове-
_____ дение

2. Магистерская программа _____

3. Научный руководитель _____

фамилия, имя и отчество

полное наименование должности (с указанием кафедры или структурного подразделения)

ученая степень, ученое звание (при наличии)

4. Период обучения в магистратуре _____

5. Тема магистерской диссертации _____

6. Срок представления диссертации _____

7. Направление подготовки или специальность, на которой обучался(ась) до поступления в
магистратуру (код и наименование) _____

| № п/п | СЕМЕСТР 1 Наименование этапов, позиций | Планир. срок | Форма от-четн. | Отметка руково-дителя о выпол-нении |
|-------|--|--------------|----------------|-------------------------------------|
| | | | | |
| | | | | |
| | | | | |
| | | | | |
| | | | | |
| | | | | |
| | | | | |
| | | | | |
| | | | | |
| | | | | |
| | | | | |
| | | | | |
| | | | | |
| | | | | |
| | | | | |

Научный руководитель _____

подпись

расшифровка подписи

Магистрант _____

подпись

дата

| № п/п | СЕМЕСТР 2 Наименование этапов, позиций | Планир. срок | Форма от-четн. | Отметка руково-дителя о выпол-нении |
|-------|--|--------------|----------------|-------------------------------------|
| | | | | |
| | | | | |
| | | | | |
| | | | | |
| | | | | |
| | | | | |
| | | | | |
| | | | | |
| | | | | |
| | | | | |
| | | | | |
| | | | | |
| | | | | |
| | | | | |
| | | | | |
| | | | | |

Научный руководитель _____

подпись

расшифровка подписи

Магистрант _____

подпись

дата

| № п/п | СЕМЕСТР 3 Наименование этапов, позиций | Планир. срок | Форма от- четн. | Отметка руково- дителя о выпол- нении |
|----------|--|-----------------|--------------------|---|
| | | | | |
| | | | | |
| | | | | |
| | | | | |
| | | | | |
| | | | | |
| | | | | |
| | | | | |
| | | | | |
| | | | | |
| | | | | |
| | | | | |
| | | | | |
| | | | | |

Научный руководитель _____

подпись

расшифровка подписи

Магистрант _____

подпись

дата

| № п/п | СЕМЕСТР 4 Наименование этапов, позиций | Планир. срок | Форма от- четн. | Отметка руково- дителя о выпол- нении |
|----------|--|-----------------|--------------------|---|
| | | | | |
| | | | | |
| | | | | |
| | | | | |
| | | | | |
| | | | | |
| | | | | |
| | | | | |
| | | | | |
| | | | | |
| | | | | |
| | | | | |
| | | | | |
| | | | | |
| | | | | |
| | | | | |

Научный руководитель _____

подпись

расшифровка подписи

Магистрант _____

подпись

дата

| № п/п | СЕМЕСТР 5 Наименование этапов, позиций | Планир. срок | Форма от- четн. | Отметка руково- дителя о выпол- нении |
|-------|--|-----------------|--------------------|---|
| | | | | |
| | | | | |
| | | | | |
| | | | | |
| | | | | |
| | | | | |
| | | | | |
| | | | | |
| | | | | |
| | | | | |
| | | | | |
| | | | | |
| | | | | |
| | | | | |
| | | | | |
| | | | | |
| | | | | |
| | | | | |
| | | | | |
| | | | | |
| | | | | |
| | | | | |

Научный руководитель _____

подпись

расшифровка подписи

Магистрант _____

подпись

дата

Количество опубликованных научных работ _____

Научный руководитель _____

подпись

расшифровка подписи

Руководитель магистерской программы _____

подпись

А.И. Папков
расшифровка подписи

____.____._____

Приложение 2.
Образец заявления о закреплении темы
выпускной квалификационной работы

Заведующему кафедрой
русской истории
и документоведения
Сергиенко М.А.

ЗАЯВЛЕНИЕ

Прошу разрешить подготовку выпускной квалификационной по кафедре русской истории и документоведения на тему: *Организация и совершенствование общего делопроизводства в управлении Пенсионного фонда Российской Федерации в Борисовском районе Белгородской области*

Научный руководитель: к.полит.н., доцент Л.С. Половнева.

Магистрант очной формы
обучения историко-филологического
факультета группы _____

_____ (подпись)

_____ (расшифровка подписи)

Научный руководитель

Доцент кафедры русской истории и документоведения

_____ Л.С. Половнева

(подпись)

06.09.2019

Образец заказа на выпускную квалификационную работу

**ПЕНСИОННЫЙ ФОНД
РОССИЙСКОЙ ФЕДЕРАЦИИ
ОТДЕЛЕНИЕ ПЕНСИОННОГО ФОНДА
РОССИЙСКОЙ ФЕДЕРАЦИИ
ПО БЕЛГОРОДСКОЙ ОБЛАСТИ
УПРАВЛЕНИЕ ПЕНСИОННОГО ФОНДА
РОССИЙСКОЙ ФЕДЕРАЦИИ
В БОРИСОВСКОМ РАЙОНЕ
БЕЛГОРОДСКОЙ ОБЛАСТИ**

пл. Ушакова, 18, пгт. Борисовка Борисовский район
Белгородская область, 309340
Телефон (47246) 5-06-26, факс (47246) 5-14-85
ОГРН 1023100642388
ИНН/КПП 3103002164/310301001

№ _____
На № _____ от _____

ФГАОУ ВО «Белгородский
государственный национальный
исследовательский университет»
Кафедра российской истории
и документоведения

**О заказе на выполнение выпускной
квалификационной работы**

Просим поручить магистранту группы 02031810 Петрову И.И. выполнить выпускную квалификационную работу на тему «Организация и совершенствование общего делопроизводства в управлении Пенсионного фонда Российской Федерации в Борисовском районе Белгородской области» и направить магистранта в наше учреждение на преддипломную практику. Руководителем практики от учреждения предполагается назначить специалиста-эксперта по кадрам и делопроизводству Сидорову А.В.

Начальник управления

Личная подпись

И.О. Фамилия

Иванова Мария Ивановна, помощник руководителя,
+7 (4722)-30-30-30, e-mail: Ivanovami@yandex.ru

Приложение 4

Форма справки о внедрении результатов исследования

СПРАВКА
о внедрении решений, разработанных в
выпускной квалификационной работе магистрантом
Белгородского государственного национального исследовательского университета

 (Ф.И.О. полностью)

В процессе выполнения выпускной квалификационной работы по теме:

магистрант _____ принял непосредственное участие в разработке следующих вопросов⁵: _____

Полученные им результаты нашли отражение⁶: _____

В настоящее время методические разработки, включающие результаты, полученные в ходе выполнения данной выпускной квалификационной работы⁷, _____

 (Должность руководителя
 организации или подразделения)

 (подпись)

 (расшифровка подписи)

МП

⁵ Приводится перечень вопросов, разработанных при непосредственном участии магистранта.

⁶ Может указываться использование полученных результатов в управлении, в методических разработках, в докладных и аналитических записках, при обучении сотрудников, в распространении передового опыта, при проведении конференций, семинаров и в других формах.

⁷ Указывается стадия внедрения: внедрены, находятся в стадии внедрения, включены в нормативные материалы, включены в инструктивные материалы, включены в методические документы.

Приложение 5.
Пример оформления титульного листа
выпускной квалификационной работы магистра

ФЕДЕРАЛЬНОЕ ГОСУДАРСТВЕННОЕ АВТОНОМНОЕ ОБРАЗОВАТЕЛЬНОЕ УЧРЕЖДЕНИЕ ВЫСШЕГО ОБРАЗОВАНИЯ
**«БЕЛГОРОДСКИЙ ГОСУДАРСТВЕННЫЙ НАЦИОНАЛЬНЫЙ
ИССЛЕДОВАТЕЛЬСКИЙ УНИВЕРСИТЕТ»**
(Н И У « Б е л Г У »)

ПЕДАГОГИЧЕСКИЙ ИНСТИТУТ
ИСТОРИКО-ФИЛОЛОГИЧЕСКИЙ ФАКУЛЬТЕТ
КАФЕДРА РОССИЙСКОЙ ИСТОРИИ И ДОКУМЕНТОВЕДЕНИЯ

**ОРГАНИЗАЦИЯ И СОВЕРШЕНСТВОВАНИЕ
ДОКУМЕНТИРОВАНИЯ СИСТЕМЫ МЕНЕДЖМЕНТА КАЧЕСТВА
В НПАО «НАУЧПРИБОР»**

Выпускная квалификационная работа
обучающегося по направлению подготовки
46.04.02 Документоведение и архивоведение
очной формы обучения, 02031810 группы
Стебаковой Ольги Николаевны

Научный руководитель
кандидат политических наук,
доцент Половнева Л.С.

Рецензент
кандидат исторических наук,
доцент Смоленская О.А.

ОГЛАВЛЕНИЕ

| | |
|--|-----|
| ВВЕДЕНИЕ..... | 3 |
| ГЛАВА 1. ХАРАКТЕРИСТИКА НПАО «НАУЧПРИБОР»..... | 14 |
| § 1. История и основные направления деятельности НПАО «Научприбор»..... | 14 |
| § 2. Организационно-правовой статус и организационная структура НПАО «Научприбор»..... | 25 |
| § 3. Развитие системы управления качеством в НПАО «Научприбор»..... | 34 |
| ГЛАВА 2. ОСОБЕННОСТИ РАЗРАБОТКИ И ОФОРМЛЕНИЯ ОСНОВОПОЛАГАЮЩИХ ДОКУМЕНТОВ СИСТЕМЫ МЕНЕДЖМЕНТА КАЧЕСТВА В НПАО «НАУЧПРИБОР»..... | 47 |
| § 1. Требования к документированию и структуре документации системы менеджмента качества предприятия..... | 47 |
| § 2. Структура документации системы менеджмента качества НПАО «Научприбор». Анализ основополагающих документов системы менеджмента качества предприятия..... | 66 |
| § 3. Анализ стандартов системы менеджмента качества НПАО «Научприбор»..... | 79 |
| ГЛАВА 3. ОСНОВНЫЕ НАПРАВЛЕНИЯ СОВЕРШЕНСТВОВАНИЯ ДОКУМЕНТИРОВАНИЯ СИСТЕМЫ МЕНЕДЖМЕНТА КАЧЕСТВА В НПАО «НАУЧПРИБОР»..... | 93 |
| § 1. Переработка руководства по качеству..... | 93 |
| § 2. Разработка стандарта предприятия по делопроизводству..... | 122 |
| ЗАКЛЮЧЕНИЕ..... | 140 |
| БИБЛИОГРАФИЧЕСКИЙ СПИСОК..... | 156 |
| ПРИЛОЖЕНИЯ..... | 170 |

Приложение 7. Пример оформления иллюстрации в тексте выпускной квалификационной работы

Произведенный анализ позволяет определить основные пути совершенствования обработки документов, создаваемых в отделе кадров ООО «Берег». Прежде всего, следует обратить внимание на тот факт, что явно недостаточно используются возможности интрасети организации для организации оперативного обмена информацией. Большинство сотрудников затрудняются войти в установленную в организации автоматизированную систему, не смотря на простоту данной операции (см. рис. 1.4).

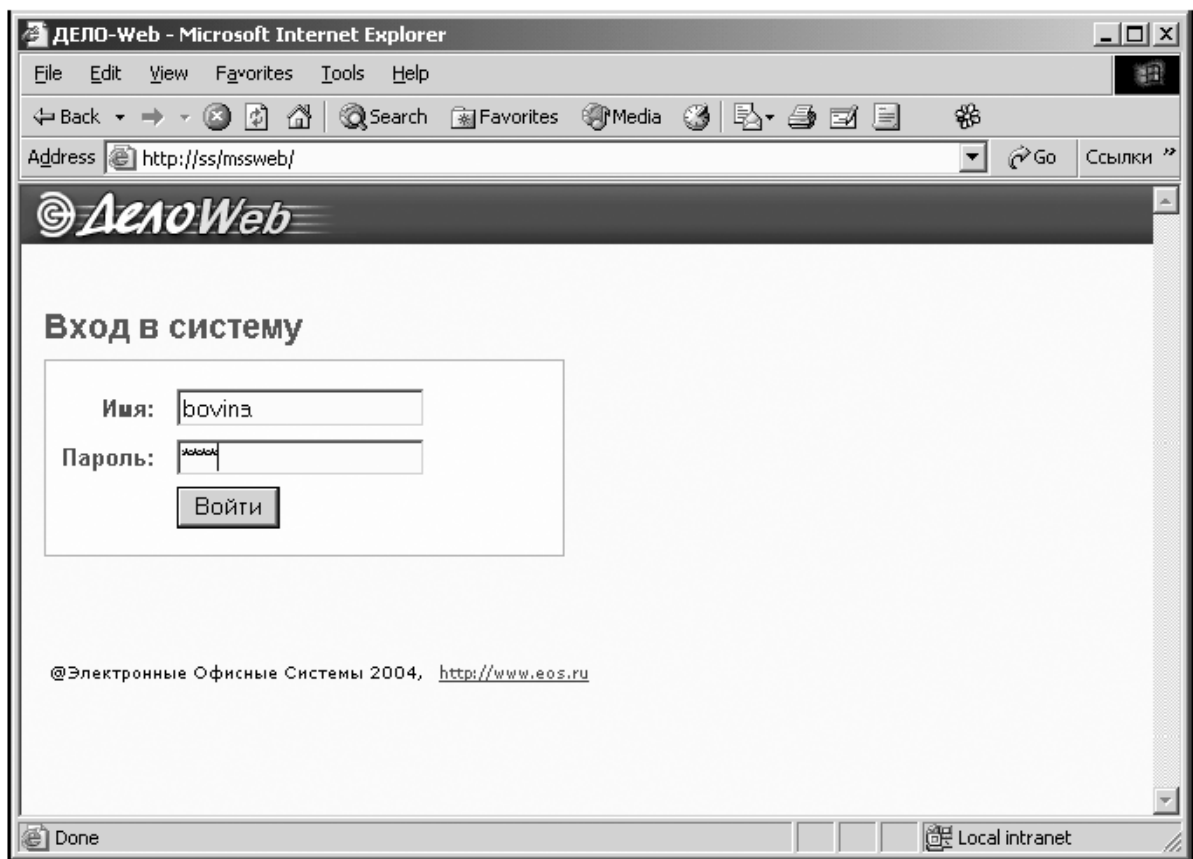


Рис. 1.4. Веб-страница авторизации подсистемы Дело-Web

Из всего многообразия систем автоматизации делопроизводства, предлагаемых на российском рынке программного обеспечения, для решения задач.

Приложение 8.

Пример оформления таблицы в тексте выпускной квалификационной работы

Произведенный анализ позволяет определить основные пути совершенствования обработки документов, создаваемых в отделе кадров ООО «Берег». Прежде всего, следует обратить внимание на тот факт, что явно недостаточно используются возможности интрасети организации для организации оперативного обмена информацией. Большинство сотрудников затрудняются войти в установленную в организации автоматизированную систему, не смотря на простоту данной операции и это не смотря на довольно значительный объем документооборота (см. таблицу 2.3).

Таблица 2.3. Движение документов за 2018 год

| Период времени | Входящие документы | | Исходящие документы | |
|-------------------|-------------------------------|--------------------------|------------------------------|-------------------------|
| | Поступили в адрес организации | Поступили в адрес отдела | На бланке письма организации | На бланке письма отдела |
| 1 | 2 | 3 | 4 | 5 |
| Первый квартал | 134 | 3 | 12 | 345 |
| Второй квартал | 144 | 56 | 56 | 534 |
| Третий квартал | 211 | 67 | 89 | 812 |
| Четвертый квартал | 76 | 1 | 23 | 1096 |

Из всего многообразия систем автоматизации делопроизводства, предлагаемых на российском рынке программного обеспечения, для решения задач оптимизации работы с документами в отделе ООО «Берег» можно рекомендовать следующие... [далее следует содержание параграфа].

**Пример оформления формулы в тексте
выпускной квалификационной работы**

Расчет трудоемкости операций производится по следующей формуле:

$$T = \frac{B \cdot Нвр}{K}, \quad (1.2)$$

где

T — трудоемкость операций (человек/ч),

B — количество работы (операций) в месяц (квартал, год);

Нвр — норма времени на единицу измерения;

K — количество документов в единице измерения.

Расчет осуществляется отдельно по каждому виду технологического процесса. Важным элементом расчета являются нормы времени на выполнение операций. Эти данные получают: из нормативных материалов; из сведений о производительности средств организационной и вычислительной техники, которую предполагается использовать; путем собственных расчетов затрат рабочего времени на отдельные трудовые операции по данным фотографии рабочего дня, хронометража и других наблюдений. Трудоемкость операций служит базой для расчета оптимальной численности.

[Далее следует содержание параграфа]

Приложение 10.

Пример оформления библиографических ссылок

В учебном пособии А.Н. Белова проанализированы основные вопросы теории и практики современного делопроизводства⁸. Следует отметить, что по данной проблеме имеется большое количество литературы⁹. Однако наибольший интерес представляют статьи, опубликованные в последнее время в ряде профессиональных периодических изданий¹⁰. Л.И. Санкина уделяет особое внимание подготовке и особенностям документирования работы постояннодействующих коллегиальных органов, подчеркивает важность точного соблюдения требований оформления информационно-справочных документов¹¹. Она не только рассматривает системы документации, но и анализирует основные реквизиты данных документов и их оформление¹², при этом автор активно полемизирует с другими специалистами¹³. Можно отметить наличие отдельных интернет-публикаций по рассматриваемой проблематике¹⁴. Тем не менее, вплоть до настоящего времени, никто из исследователей не использовал для анализа архивные материалы¹⁵, несмотря на то, что законодательно данная процедура разрешена. Более того, ряд локальных нормативных правовых актов прямо направлен на развитие указанного направления исследования¹⁶.

⁸ Белов А.Н. Делопроизводство и документооборот. — М., 2015. — 187 с.

⁹ Санкина Л.В. Делопроизводство. — М., 2012. — 214 с.; Демин Ю.М. Делопроизводство. Подготовка служебных документов. — СПб., 2018.

¹⁰ Санкина Л.В. Подготовка совещаний и оформление протокола // Делопроизводство и документооборот на предприятии. — 2019. — № 2. — С. 7—25; Янковая В.Ф. Докладные и служебные записки // Секретарь-референт. — 2013. — № 6. — С. 17—26, Ее же. Документы и системы документации // Там же. — 2016. — № 1. — С. 20—32.

¹¹ Санкина Л.В. Подготовка совещаний... С. 20.

¹² Там же. — С. 22.

¹³ Белов А.Н. Указ. соч. — С. 96.

¹⁴ Андреева В.И. Служебная командировка: оформляем документы // Справочник кадровика. — 2016. — № 12. — URL: <http://sk.kadrovik.ru/arh/2006/s12> (дата обращения: 13.09.2018).

¹⁵ ГАБО. — Ф. Р-134. — Оп. 1. — Д. 7. — Л. 113. — 489 об.

¹⁶ Положение о выпускных квалификационных работах, обучающихся по программам бакалавриата, специалитета, магистратуры (утв. ученым советом НИУ «БелГУ» 26.12.2016, протокол № 5). — Белгород, 2016. — 8 с.

Пример оформления библиографического списка

I. Источники

Неопубликованные источники

1. Устав ОГКУ «Государственный архив Белгородской области» (утв. приказом управления по делам архивов Белгородской области от 23.13.2011 № 13). – Белгород, 2011. – 13 с.
2. Положение о дирекции областного государственного учреждения «Государственный архив Белгородской области» (утв. приказом директора от 18.10.2010 № 16). — Белгород, 2010. — 4 с.
3. Положение об отделе научно-справочного аппарата архивных документов (утв. приказом директора ГАБО от 01.09.2010 № 6). — Белгород, 2010. — 4 с.
4. Должностная инструкция начальника отдела научно-справочного аппарата архивных документов (утв. приказом директора ГАБО от 03.08.2015 № 15-ОД). — Белгород, 2015. — 4 с.
5. Государственный архив Белгородской области. — Ф. Р-156. — Оп.1. — Д. 1.

Опубликованные источники

6. Федеральный закон от 22.10.2004 № 125-ФЗ «Об архивном деле в Российской Федерации» (в ред. 28.12.2017). — Доступ из справочно-правовой системы «КонсультантПлюс».
7. Федеральный закон от 27.07.2006 № 149-ФЗ «Об информации, информационных технологиях и о защите информации» (в ред. 19.07.2018). — Доступ из справ.-правовой системы «КонсультантПлюс».
8. Правила организации хранения, комплектования, учета и использования документов Архивного фонда Российской Федерации, хранящихся в органах государственной власти, органах местного самоуправления и организациях. — Доступ из справ.-правовой системы «Гарант».

9. ГОСТ Р 7.0.97.2016. Национальный стандарт Российской Федерации. Система стандартов по информации, библиотечному и издательскому делу. Организационно-распорядительная документация. Требования к оформлению документов: утвержден и введен в действие приказом Федерального агентства по техническому регулированию и метрологии от 08.12.2016 № 2004-ст: дата введения 01.07.2018. — Доступ из справочно-правовой системы «Консультант-Плюс».

II. Литература

10. Автократов, В.Н. Теоретические основы системы научно-справочного аппарата в советском архивоведении / В.Н. Автократов // Материалы VII Международного конгресса архивов. — М., 1975. — 322 с.

11. Алексеева, Е.В. Архивоведение / Е.В. Алексеева. Под ред. В.П. Козлова. — Москва: Издательский центр «Академия», 2007. — 272 с. — ISBN 978-5-7695-3797-4.

12. Альтман, М.М. Актуальные проблемы собирания документов личного происхождения на современном этапе / М.М. Альтман, З.П. Иноземцева // Вестник архивиста. — 2013. — № 1. — С. 137—150.

13. Артизов, А.Н. Внедрение автоматизированных информационных технологий в государственный учет Архивного фонда Российской Федерации / А.Н. Артизов // Отечественные архивы. — 2009. — № 4. — С. 10—12.

Пример оформления титульного листа раздаточного материала

ФЕДЕРАЛЬНОЕ ГОСУДАРСТВЕННОЕ АВТОНОМНОЕ ОБРАЗОВАТЕЛЬНОЕ УЧРЕЖДЕНИЕ ВЫСШЕГО ОБРАЗОВАНИЯ
**«БЕЛГОРОДСКИЙ ГОСУДАРСТВЕННЫЙ НАЦИОНАЛЬНЫЙ
ИССЛЕДОВАТЕЛЬСКИЙ УНИВЕРСИТЕТ»**
(Н И У « Б е л Г У »)

ПЕДАГОГИЧЕСКИЙ ИНСТИТУТ
ИСТОРИКО-ФИЛОЛОГИЧЕСКИЙ ФАКУЛЬТЕТ
КАФЕДРА РОССИЙСКОЙ ИСТОРИИ И ДОКУМЕНТОВЕДЕНИЯ

**ОРГАНИЗАЦИЯ И СОВЕРШЕНСТВОВАНИЕ ОБЩЕГО
ДЕЛОПРОИЗВОДСТВА В УПРАВЛЕНИИ ПЕНСИОННОГО ФОНДА
РОССИЙСКОЙ ФЕДЕРАЦИИ В БОРИСОВСКОМ РАЙОНЕ
БЕЛГОРОДСКОЙ ОБЛАСТИ**

Раздаточный материал к выпускной квалификационной работе
обучающегося по направлению подготовки
46.04.02 Документоведение и архивоведения
очной формы обучения 2 курса 02031810 группы
Петрова Ивана Ивановича